



B-LEUCHTEN

B-Leuchten ist eine junge Marke, die im Jahre 2004 als Tochter der deutschen Leuchtenmanufaktur BANKAMP gegründet wurde.

B-Leuchten hat es sich zum Ziel gesetzt, Qualität, Innovation und Design zu erschwinglichen Preisen, für jedermann zugänglich zu machen und orientiert sich dabei stets an den beständigen Werten und Erfahrungen von BANKAMP.

Entdecken Sie die Vielfalt von B-Leuchten im neuen Katalog 2021/2022.



GARANTIE

Auf alle B-Leuchten-Produkte (ab dem Modelljahr 2020) wird eine Herstellergarantie von 5 Jahren gewährt. Die Garantie bezieht sich auf alle elektronischen sowie optischen Bauteile.

Die Gewährleistungsdauer beginnt mit der Übergabe der Ware.

TECHNOLOGIE



VERTICAL SWITCH

Vertical switch ist die neue und einfache Dimmung bei B-Leuchten, bei der die gesamte LED-Technologie Made in Germany ist. Durch kurzes und leichtes Kippen der Pendelleuchte dimmen Sie die Leuchte um eine Stufe herunter. Der Dimm-Impuls setzt bereits bei einer Neigung von 12 Grad ein. Die Leuchte lässt sich in 3 Stufen dimmen.



CCT LICHTMANAGEMENT

CCT (Correlated Colour Temperature) oder auch Tunable White ermöglicht es, die Farbtemperatur (Warmweiss / Neutralweiss / Kaltweiss) der Leuchte unabhängig von der Helligkeit einzustellen.

TECHNOLOGIE



FERNBEDIENUNG

B-Link ist die neue, intuitive Funkfernbedienung von B-Leuchten. Sie lässt sich bedienen wie ein herkömmlicher Wanddimmer:

- 1 x drücken = AN/AUS
- drehen = dimmen
- 2 x drücken = CCT
- drehen = Farbverstellung

Wählen Sie selbst, ob Sie die **B-Link**-Fernbedienung wie einen Dimmer an der Wand verwenden, oder ob Sie sie als mobiles Bedienteil an einem Platz Ihrer Wahl nutzen möchten.

Die Fernbedienung liegt den **B-Link**-fähigen Leuchten – bereits angelernt – bei und kann mit bis zu 9 weiteren Empfängern verbunden werden.

FUNKTIONEN

SENSORDIMMER




Leuchten mit diesem Symbol verfügen über eine Sensorsteuerung. Durch kurzes Wischen lassen sich verschiedene Lichtquellen einer Leuchte an- bzw. ausschalten. Hält man die Hand ruhig über den Sensor, so verstellt man, je nach Funktion der Leuchte, die Farbtemperatur oder Helligkeit.

TASTDIMMER



An-/Ausschalten oder stufenloses Dimmen durch leichtes Berühren des Tastdimmers.

PHASENABSCHNITT-DIMMER



Leuchten mit diesem Symbol verfügen über ein phasendimmbares Betriebsgerät. Bei der Auswahl des richtigen Dimmers ist die Mindestlast zu beachten!

FERNBEDIENUNG



Leuchten mit diesem Symbol werden mit einer Fernbedienung geliefert. Je nachdem welche Funktionen die Leuchte hat, kann man mit der Fernbedienung an-/ausschalten, dimmen oder auch die Farbtemperatur verstellen.

SWITCH DIM



Die SWITCH DIM Funktion ermöglicht es, die Leuchte mit einem handelsüblichen Lichtschalter durch einfaches An- und Ausschalten stufenweise zu dimmen.

ON/OFF SCHALTER



Leuchten mit diesem Symbol sind mit einem herkömmlichen Schnurschalter versehen.

SCHALTAKTOR



Verfügt die Leuchte über einen Schaltaktor, so kann man durch kurzes An- und Ausschalten verschiedene Lichtquellen einer Leuchte aktivieren bzw. deaktivieren.

TOUCHDIMMER




Eine kurze Berührung genügt, und man dimmt die Leuchte um eine Stufe hoch oder runter.

INHALT

NEUE LEUCHTENSERIEN

DELTA

Deckenleuchten
Pendelleuchten
Wandleuchten



12

TOM

Pendelleuchten
Standleuchten
Tischleuchten



25

NEUE STAND- UND TISCHLEUCHTEN

DAVID

Standleuchte



31

DUAL

Standleuchten



33

FINDUS

Standleuchten



34

KARA

Tischleuchten



36

PULL

Standleuchten
Tischleuchten



37

TIM

Standleuchten
Tischleuchten



39

TURN

Standleuchten



40

NEUE PENDELLEUCHTEN

LENI

Pendelleuchten



42

LESS

Pendelleuchten



44

NEUE WAND- UND DECKENLEUCHTEN

CRYSTAL

Deckenleuchten



50

LOOP

Deckenleuchten
Wandleuchte



52

KOLLEKTION SERIEN

AURORA

Deckenleuchten
Pendelleuchten
Tischleuchten



56

CENTURION

Deckenleuchten
Pendelleuchten



58

DIEGO

Deckenleuchten
Standleuchten



59

FLEUR

Deckenleuchten
Standleuchten



60

FLEX

Deckenleuchten
Wandleuchten



61

LOFT

Pendelleuchten
Standleuchten
Tischleuchten



62

MICA

Deckenleuchten
Pendelleuchten



64

ADINI

Standleuchte



79

KERA

Tischleuchten



91

SAM

Pendelleuchten



67

BOBBY

Tischleuchten



80

LIBERTY

Standleuchten



92

KOLLEKTION AKKULEUCHTEN

BURGOS

Standleuchten



81

MALIBU

Standleuchten



93

CASE


Tischleuchten



72

DOMI

Standleuchten



82

MIA

Tischleuchten



94

JONES

Standleuchten
Tischleuchten



73

DUO

Standleuchten



85

MODENA

Standleuchten



96

JOY

Standleuchten



75

GRAZ

Standleuchten
Tischleuchten



88

OHIO

Standleuchten
Tischleuchten



98

KOLLEKTION STAND- UND TISCHLEUCHTEN

HERO

Standleuchten



89

OMEGA

Standleuchten
Tischleuchten



99

ANJA

Tischleuchten



78

KABI

Standleuchten



90

OSLO

Standleuchten



102

REUS

Standleuchten

102



EBRO

Pendelleuchten

111



KOLLEKTION WAND- UND DECKENLEUCHTEN

TREE

Standleuchten

103



EXPANDA X

Pendelleuchten

112

BARI

Deckenleuchten

120



VIGO

Standleuchten

105



FLY

Pendelleuchten

113

CIRCLE

Deckenleuchten

121



VIKTOR

Standleuchten

106



HELIOS 2

Pendelleuchten

114



DENVER

Deckenleuchten

122



KOLLEKTION PENDELLEUCHTEN

ASTI

Pendelleuchten

108



ONTARIO

Pendelleuchten

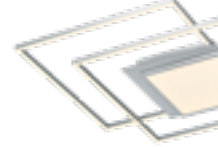
116



FINESTRA

Deckenleuchten

124



CÁDIZ

Pendelleuchten

109



QUEENS

Pendelleuchten

116



FLOWER

Deckenleuchten

125



CLASSIC

Pendelleuchten

110



LEVA

Deckenleuchten

126



MARS

Deckenleuchten
Wandleuchten



127

KOLLEKTION IN- UND OUTDOORLEUCHTEN

ORION

Deckenleuchten



128

CONA

Wandleuchten



136

OTTAWA

Deckenleuchten



129

CUBE

Wandleuchten



136

PALACE

Deckenleuchten



130

KNUT

Wandleuchten



137

QUADRO

Deckenleuchten



131

PRINCE

Wandleuchten



138

ROSE

Deckenleuchten



132

STREAM

Wandleuchten



141

SISSI

Deckenleuchten



133

SUN

Deckenleuchten



134

Fernbedienungen	143
Standleuchten Montage	144
Farbcode	145
Index	146
Verkaufs- und Lieferbedingungen	150
Handelsvertretungen	151

NEUE LEUCHTENSERIEN





DELTA



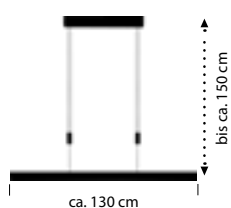
Schwarz -06



Aluminium eloxiert -36

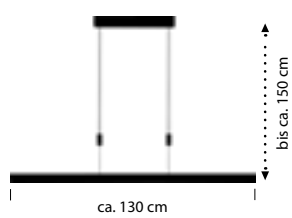


20504/1-
LED ca. 28 W
ca. 3000 lm
ca. 2700 K
CRI >90





20505/1-
LED ca. 37 W
ca. 4000 lm
ca. 2700 K
CRI >90




DELTA



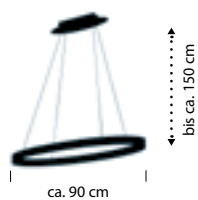
Aluminium eloxiert -**36**



Anthrazit eloxiert -**39**



20469/1-
LED ca. 50 W
ca. 4800 lm
ca. 2700 K
CRI >80





DELTA



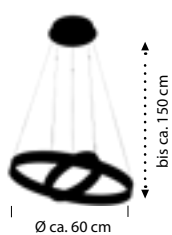
Schwarz -06




Aluminium eloxiert -36

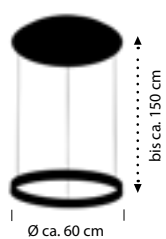


20495/2-
LED ca. 79 W
ca. 9250 lm
ca. 2700-6300 K
CRI >80





20496/1-
LED ca. 78 W
ca. 9050 lm
ca. 2700 K
CRI >80



* Hier darf kein Wandschalter vorgeschaltet sein.

DELTA

Aluminium eloxiert -36

Anthrazit eloxiert -39



36



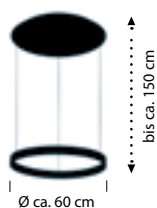
39






Drei Schaltstufen

1. LED-Ring Deckenkasten und Pendel plus indirektes Licht
2. LED-Ring Pendel
3. LED-Ring Deckenkasten und indirektes Licht

20406/1-
LED ca. 80 W
ca. 7500 lm
ca. 2700 K
CRI >80

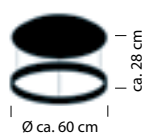


DELTA




	Aluminium eloxiert - 36
	Anthrazit eloxiert - 39
	Rose / gold eloxiert - 74



70402/1-
LED ca. 80 W
ca. 7500 lm
ca. 2700 K
CRI >80



DELTA

-  Aluminium eloxiert -**36**
-  Anthrazit eloxiert -**39**
-  Rose / gold eloxiert -**74**



36



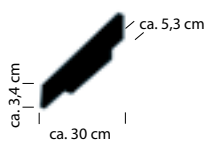
39



74



40243/1-
LED ca. 10 W
ca. 1100 lm
ca. 2700 K
CRI >80



DELTA



Aluminium eloxiert -**36**



Anthrazit eloxiert -**39**



60365/3-
LED ca. 50 W
ca. 4800 lm
ca. 2700 K
CRI >80




DELTA



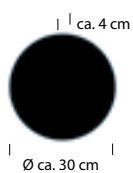
Schwarz -**06**






Aluminium eloxiert -**36**

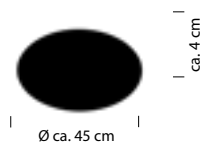


40269/1-
LED ca. 19 W
ca. 2200 lm
ca. 2700 K
CRI >80

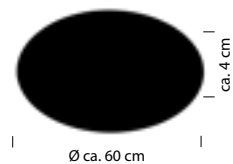




70526/1-
LED ca. 30 W
ca. 3400 lm
ca. 2700 K
CRI >80



70504-1-
LED ca. 42 W
ca. 4700 lm
ca. 2700 K
CRI >80



* Hier darf kein Wanddimmer vorgeschaltet sein.



TOM



Schwarz -06



Nickel matt mit Chrom abgesetzt -92

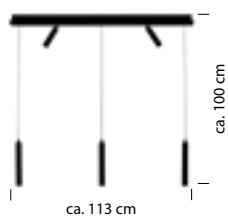


92



*

20513/1-
LED ca. 30 W
ca. 3000 lm
ca. 2700 K
CRI >80



06

* Hier darf kein Wanddimmer vorgeschaltet sein.

TOM



Messing matt mit blank abgesetzt -01



Schwarz -06




Bronze eloxiert -15




Nickel matt mit Chrom abgesetzt -92



60456/1-
LED ca. 6 W
ca. 600 lm
ca. 2700 K
CRI >80





TOM



Messing matt mit blank abgesetzt -01



Schwarz -06



Bronze eloxiert -15




Nickel matt mit Chrom abgesetzt -92



01



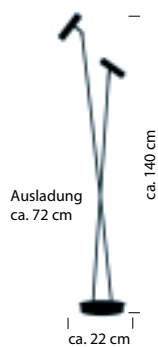
06




15

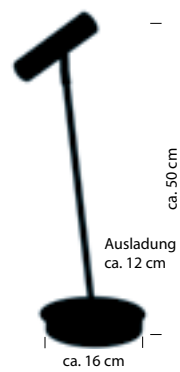


60411/2-
LED ca. 12 W
ca. 1080 lm
ca. 2700 K
CRI >80
getrennt schaltbar





50352/1-
LED ca. 6 W
ca. 540 lm
ca. 2700 K
CRI >80



NEUE STAND- UND TISCHLEUCHTEN

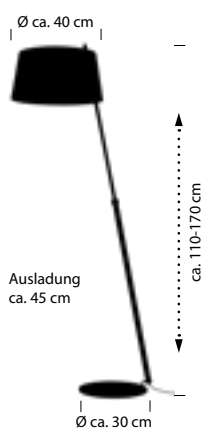


DAVID



Chrom / schwarz -49

Schirm schwarz



60476/1-49

E27, max. 60 W

Fußtretscher

ohne Leuchtmittel



DUAL



Anthrazit eloxiert -39



Nickel matt mit Chrom abgesetzt -92



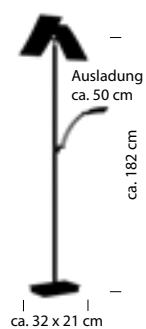
39



92



60458/2-
Fluter – LED ca. 41 W
ca. 4600 lm
Lesearm – LED ca. 6 W
ca. 600 lm
ca. 2700-6300 K
CRI >90



ca. 3000 K



ca. 6000 K

FINDUS



Messing matt mit blank abgesetzt -01





Altmessing -03



Nickel matt mit Chrom abgesetzt -92

Glas Alabaster weiss

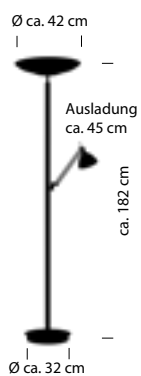


60482/1-
LED ca. 42 W
ca. 4200 lm
ca. 2700 K
CRI >90





60483/2-
 Fluter – LED ca. 42 W
 ca. 4200 lm
 Lesearm – LED ca. 5,5 W
 ca. 550 lm
 ca. 2700 K
 CRI >90



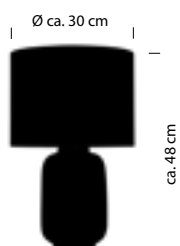
KARA




Hellgrau -11 / Schirm dunkelblau



Gelb -16 / Schirm grau



50395/1-
E27, max. 60 W
An-/Aus-Schalter im Kabel
ohne Leuchtmittel




PULL



Chrom / schwarz -49

Schirm weiss



50392/1-49
E27, max. 60 W
ohne Leuchtmittel



60466/1-49
E27, max. 60 W
ohne Leuchtmittel



TIM




Schwarz -06



Hellgrau -11



06



11



11



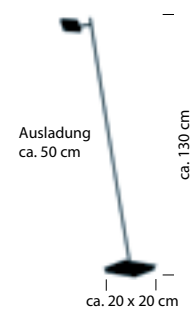
06






50394/1-
LED ca. 11 W
ca. 1100 lm
ca. 2700-6000 K
CRI >90





60474/1-
LED ca. 11 W
ca. 1100 lm
ca. 2700-6000 K
CRI >90




TURN

	Schwarz -06
	Weiss -07
	Aluminium eloxiert -36



60464/2-
 seitlich – LED ca. 45 W
 ca. 4950 lm
 oben – LED ca. 7,5 W
 ca. 750 lm
 ca. 2700-6300 K
 CRI >90
 getrennt schaltbar



NEUE PENDELLEUCHTEN



LENI



Schwarz -06



Nickel matt mit Chrom abgesetzt -92

Metallschirm



06



92



*

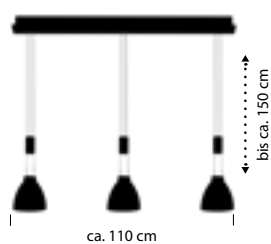
20485/3-

Pendelleuchte – LED ca. 18 W
ca. 1800 lm

Deckenkasten – LED ca. 12 W
ca. 1200 lm


ca. 2700 K
CRI >80

Deckenkasten mit indirekter
Beleuchtung

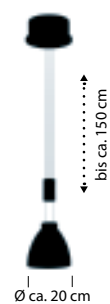




20487/3-
 Pendelleuchte – LED ca. 18 W
 ca. 1800 lm
 Deckenkasten – LED ca. 12 W
 ca. 1200 lm
 ca. 2700 K
 CRI >80
 Deckenkasten mit indirekter
 Beleuchtung



20486/1-
 Pendelleuchte – LED ca. 6 W
 ca. 600 lm
 Deckenkasten – LED ca. 4 W
 ca. 400 lm
 ca. 2700 K
 CRI >80
 Deckenkasten mit indirekter
 Beleuchtung



LESS



Anthrazit eloxiert -39



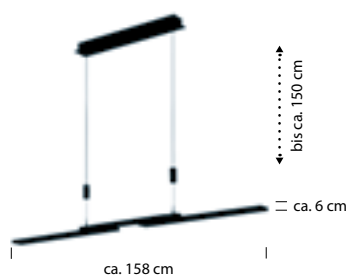
Nickel matt mit Chrom abgesetzt -92



39




20475/3-
LED ca. 44 W
ca. 5050 lm
ca. 2700 K
CRI >80
getrennt schaltbar





92



LESS



Anthrazit eloxiert -**39**



Nickel matt mit Chrom abgesetzt -**92**




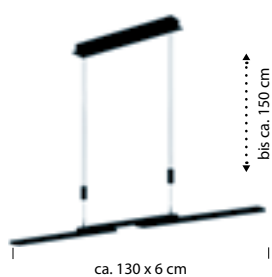
39



92



20413/3-
LED ca. 38 W
ca. 4400 lm
ca. 2700 K
CRI >80
getrennt schaltbar





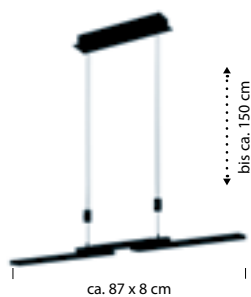
39



92



20474/3-
LED ca. 29 W
ca. 3350 lm
ca. 2700 K
CRI >80
getrennt schaltbar



NEUE WAND- UND DECKENLEUCHTEN





CRYSTAL

Schwarz -06

Glas klar



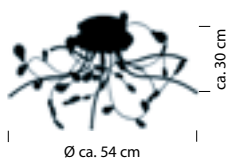
70326/540-06



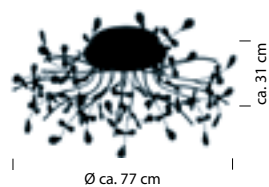
70327/770-06



70326/540-06
LED ca. 21 W
ca. 2400 lm
ca. 3000 K
CRI >80



70327/770-06
LED ca. 29 W
ca. 3600 lm
ca. 3000 K
CRI >80



CRYSTAL



Chrom -02



Messing blank -40

Glas klar



02



02



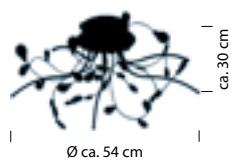
40



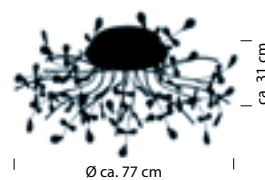
40



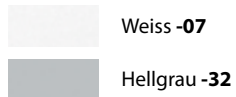
70326/540-
LED ca. 21 W
ca. 2400 lm
ca. 3000 K
CRI >80



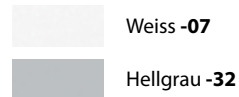
70327/770-
LED ca. 29 W
ca. 3600 lm
ca. 3000 K
CRI >80



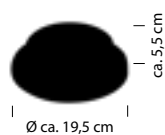
LOOP XS



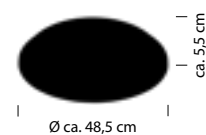
LOOP M





40273/1-
LED ca. 11 W
ca. 1000 lm
ca. 2700 K
CRI >90




70521/1-
LED ca. 25 W
ca. 2500 lm
ca. 2700 K
CRI >90



LOOP L


	Weiss - 07
	Hellgrau - 32



07



70522/1-
LED ca. 36 W
ca. 3600 lm
ca. 2700 K
CRI >90



32

* Hier darf kein Wanddimmer vorgeschaltet sein.

KOLLEKTION SERIEN





AURORA

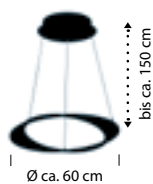


Schwarz -06



*

20447/1-06
LED ca. 50 W
ca. 5000 lm
ca. 2700 K
CRI >80

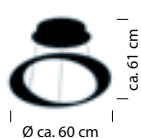




*



70475/1-06
LED ca. 50 W
ca. 5000 lm
ca. 2700 K
CRI >80



50362/1-06
LED ca. 12 W
ca. 1200 lm
ca. 2700 K
CRI >80



* Hier darf kein Wanddimmer vorgeschaltet sein.

CENTURION

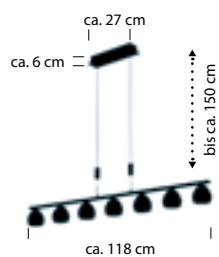



Messing matt mit blank abgesetzt -01

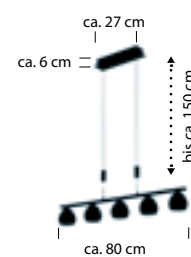


Nickel matt mit Chrom abgesetzt -92

Glas opal-weiss satiniert



20403/7-
LED ca. 35 W
ca. 3200 lm
ca. 2700 K
CRI >80



20402/5-
LED ca. 30 W
ca. 2800 lm
ca. 2700 K
CRI >80

DIEGO



Nickel matt mit Chrom abgesetzt -92



92



01



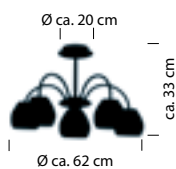
ca. 3000 K



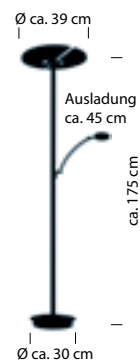
ca. 6000 K



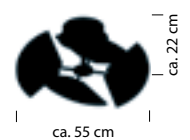
70383/5-
LED ca. 30 W
ca. 2800 lm
ca. 2700 K
CRI >80



60344/2-92
Flutter – LED ca. 36 W
ca. 3600 lm
Lesearm – LED ca. 6 W
ca. 600 lm
ca. 3000-6000 K
CRI >80

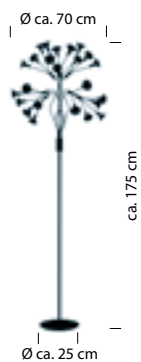


70370/4-92
LED ca. 48 W
ca. 4800 lm
ca. 3000-6000 K
CRI >80

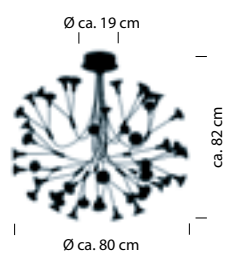


FLEUR

Altmessing -03



60361/24-03
LED ca. 20 W
ca. 2000 lm
ca. 2700 K
CRI >80



70418/36-03
LED ca. 36 W
ca. 3600 lm
ca. 2700 K
CRI >80

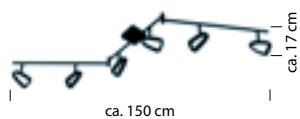
FLEX



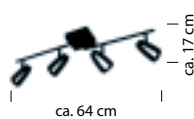
Nickel matt mit Chrom abgesetzt -92



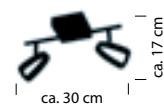
70427/6-92
LED ca. 24 W
ca. 2400 lm
ca. 2700 K
CRI >80



70425/4-92
LED ca. 16 W
ca. 1600 lm
ca. 2700 K
CRI >80



70422/2-92
LED ca. 8 W
ca. 800 lm
ca. 2700 K
CRI >80



40250/1-92
LED ca. 4 W
ca. 400 lm
ca. 2700 K
CRI >80



LOFT



Schwarz -06

Glas weiss



60417/1-06

E 27, max. 60 W

ohne Leuchtmittel

Textilkabel schwarz

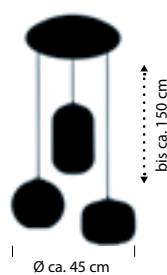


20440/3-06

E 27, max. 60 W

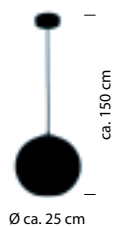
ohne Leuchtmittel

Textilkabel schwarz





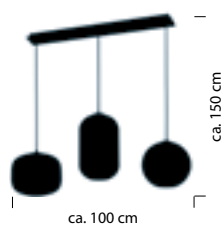
20437/1-06
E 27, max. 60 W
ohne Leuchtmittel
Textilkabel schwarz



50354/1-06
E 27, max. 60 W
ohne Leuchtmittel
Textilkabel schwarz



20470/3-06
E 27, max. 60 W
ohne Leuchtmittel
Textilkabel schwarz



MICA





Anthrazit eloxiert -**39**



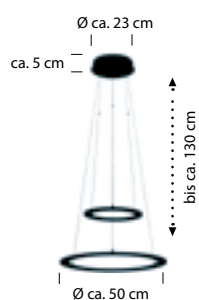
Rose / gold eloxiert -**74**



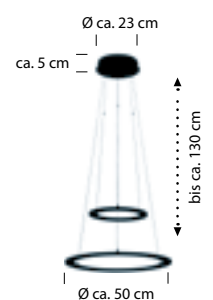
Nickel matt mit Chrom abgesetzt -**92**



20411/2-
LED ca. 45 W
ca. 4500 lm
ca. 3000-6000 K
CRI >80

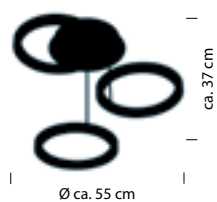


20411/2-92
große LED ca. 33 W
ca. 2900 lm
kleine LED ca. 15 W
1450 lm
ca. 2700 K
CRI >80





70436/3-92
LED ca. 50 W
ca. 5000 lm
ca. 2700 K
CRI >80





SAM



Messing matt mit blank abgesetzt **-01**



Schwarz **-06**



Nickel matt mit Chrom abgesetzt **-92**

Glas opal-weiss



*



20453/3-

Pendelleuchten: LED ca. 18 W

ca. 1800 lm

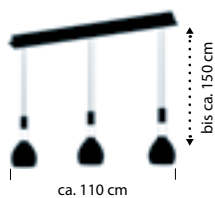
Deckenkasten: LED ca. 12 W

ca. 1200 lm

ca. 2700 K

CRI >80

Deckenkasten mit indirekter Beleuchtung



SAM



Messing matt mit blank abgesetzt -01




Schwarz -06



Nickel matt mit Chrom abgesetzt -92

Glas opal-weiss



*



*



20454/3-

Pendelleuchten: LED ca. 18 W

ca. 1800 lm


Deckenkasten: LED ca. 12 W

ca. 1200 lm

ca. 2700 K

CRI >80

Deckenkasten mit indirekter Beleuchtung



20451/1-

Pendelleuchte: LED ca. 6 W

ca. 600 lm


Deckenkasten: LED ca. 4 W

ca. 400 lm

ca. 2700 K



CRI >80

Deckenkasten mit indirekter Beleuchtung





20441/3-
 Pendelleuchte – LED ca. 45 W
 ca. 4500 lm
 Deckenkasten – LED ca. 6 W
 ca. 600 lm
 ca. 2700 K
 CRI >80
 Deckenkasten mit indirekter
 Beleuchtung



KOLLEKTION AKKULEUCHTEN





CASE



Anthrazit -10



Hellgrau -11

IP 54 In- & Outdoor



10



11



50308/1-

LED ca. 1,9 W

ca. 220 lm

ca. 2500 K

CRI >80

3-Stufen-Schalter

mit beiliegendem



USB-Ladekabel



JONES

Weiss -07

IP 44 In- & Outdoor



60359/1-07
SMD LED ca. 1,5 W
ca. 100 lm
ca. 2700 K
CRI >80
3-Stufen-Schalter
mit beiliegendem
USB-Ladekabel



50316/1-07
SMD LED ca. 1,5 W
ca. 100 lm
ca. 2700 K
CRI >80
3-Stufen-Schalter
mit beiliegendem
USB-Ladekabel



50315/1-07
SMD LED ca. 1,5 W
ca. 100 lm
ca. 2700 K
CRI >80
3-Stufen-Schalter
mit beiliegendem
USB-Ladekabel





JOY





Weiss -07



Anthrazit -10

IP 54 In- & Outdoor



60358/1-
LED ca. 1,8 W
ca. 200 lm
ca. 2500 K
CRI >80
3-Stufen-Schalter
mit beiliegendem
USB-Ladekabel



KOLLEKTION STAND- UND TISCHLEUCHTEN





ANJA



Schwarz / Chrom -49



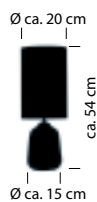
50323/1-49

E27, max. 60 W

Schnur-Schalter

Stoffschirm weiss

ohne Leuchtmittel



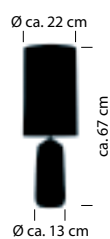
50324/1-49

E27, max. 60 W

Schnur-Schalter

Stoffschirm weiss

ohne Leuchtmittel



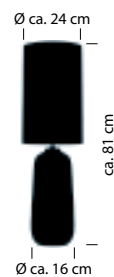
50325/1-49

E27, max. 60 W

Schnur-Schalter


Stoffschirm weiss

ohne Leuchtmittel



ADINI

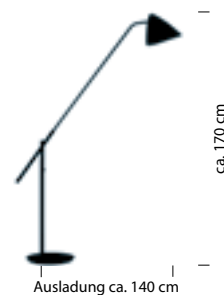
 Schwarz -06



50342/1-49
E27, max. 60 W
Stoffschirm grau/schwarz
ohne Leuchtmittel



60412/1-06
E27, max. 60 W
ohne Leuchtmittel
Textilkabel schwarz



BOBBY



Betonoptik sandfarben -23



Betonoptik dunkelgrau -29

Glas weiss



29



29



23



23



50359/1-
E27, max. 40 W
ohne Leuchtmittel
Textilkabel schwarz



50358/1-
E14, max. 40 W
ohne Leuchtmittel
Textilkabel schwarz



BURGOS



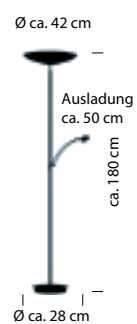
Nickel matt mit Chrom abgesetzt -92

Glas Alabaster weiss



60334/2-92

Fluter – LED ca. 30 W
ca. 3000 lm
Lesearm – LED ca. 6 W
ca. 600 lm
ca. 3000 K
CRI >80



DOMI



Bronze eloxiert -15



Anthrazit eloxiert -39





Nickel matt mit Chrom abgesetzt -92



60426/2-

Fluter LED ca. 41 W
ca. 4800 lm
Lesearm LED ca. 6 W
ca. 600 lm
ca. 2700-6300 K
CRI >80





DOMI




Bronze eloxiert -15



Anthrazit eloxiert -39



Nickel matt mit Chrom abgesetzt -92



60428/1-
LED ca. 41 W
ca. 4800 lm
ca. 2700-6300 K
CRI >80



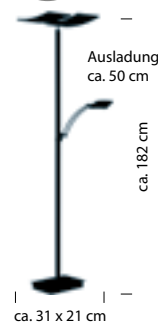
DUO



Nickel matt mit Chrom abgesetzt -92



60402/1-92
LED ca. 42 W
ca. 4200 lm
ca. 3000-6000 K
CRI >80



60444/2-92
Flutter LED ca. 42 W
ca. 4200 lm
Lesearm LED ca. 6 W
ca. 600 lm
ca. 3000-6000 K
CRI >80



DUO



Holzoptik Spessart Eiche -**80**



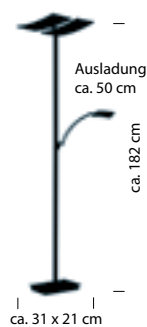
Nickel matt mit Chrom abgesetzt -**92**



60245/1-92
LED ca. 30 W
ca. 3000 lm
ca. 3000 K
CRI >80



60245/2-
Fluter LED ca. 31 W
ca. 3600 lm
Lese-arm LED ca. 6 W
ca. 600 lm
ca. 3000 K
CRI >80



DUO



Anthrazit eloxiert -39



Holzoptik Spessart Eiche -80



Nickel matt mit Chrom abgesetzt -92



39



80

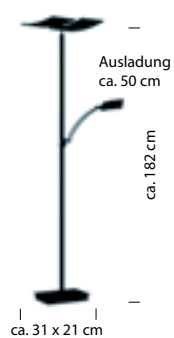


92



60367/2-

Fluter LED ca. 41 W
ca. 4800 lm
Lesearm LED ca. 6 W
ca. 600 lm
ca. 2700-6300 K
CRI >80



ca. 3000 K



ca. 6000 K



GRAZ



Messing matt mit blank abgesetzt -01




Nickel matt mit Chrom abgesetzt -92



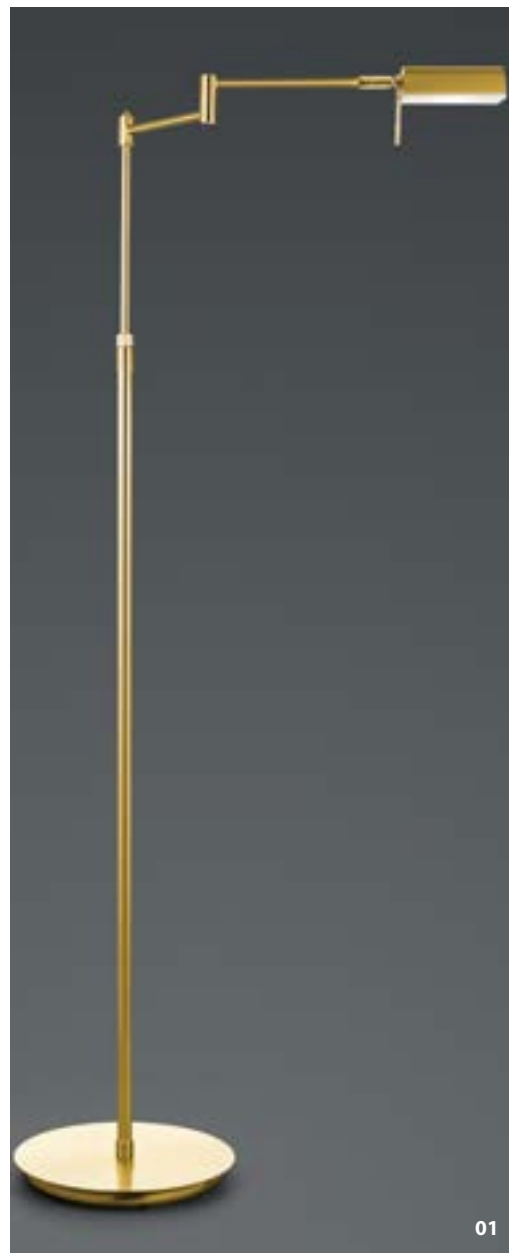
92



01



92



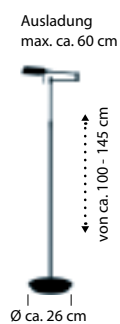
01



50290/1-
LED ca. 12,8 W
ca. 1300 lm
ca. 3000 K
CRI >80




60317/1-
LED ca. 12,8 W
ca. 1300 lm
ca. 3000 K
CRI >80



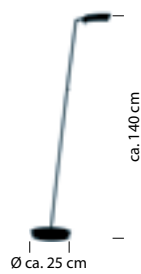
HERO



Nickel matt mit Chrom abgesetzt -92



60366/1-92
LED ca. 14 W
ca. 1400 lm
ca. 2700 K
CRI >80



KABI



Altmessing -03 / Schirm Chintz champagner



Schwarz -06 / Schirm Filz grau



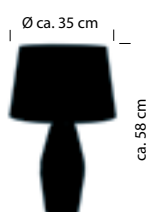

60436/1-
E27, max. 60 W
ohne Leuchtmittel
Textilkabel schwarz



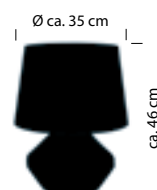
KERA



Schwarz -06 / Schirm schwarz



50381/1-06
E27, max. 60 W
ohne Leuchtmittel
Textilkabel schwarz



50380/1-06
E27, max. 60 W
ohne Leuchtmittel
Textilkabel schwarz

LIBERTY



Anthrazit eloxiert -**39**



Nickel matt mit Chrom abgesetzt -**92**



39




92



60439/2-

Fluter LED ca. 42 W
ca. 4200 lm
Lesearm LED ca. 6 W
ca. 600 lm
ca. 3000-6000 K
CRI >80



ca. 3000 K



ca. 4000 K



ca. 6000 K



MALIBU



Nickel matt mit Chrom abgesetzt -92



60438/1-39
LED ca. 42 W
ca. 4200 lm
ca. 3000-6000 K
CRI >80


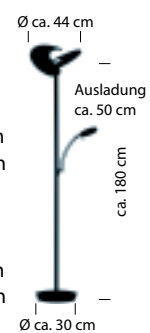


**60329/2-92
mit CCT**

Fluter – LED ca. 42 W, ca. 4200 lm
Lesearm – LED ca. 6 W, ca. 600 lm
ca. 3000-6000 K, CRI >80

60326/2-92 ohne CCT

Fluter – LED ca. 42 W, ca. 4200 lm
Lesearm – LED ca. 6 W, ca. 600 lm
ca. 3000-6000 K, CRI >80




MIA



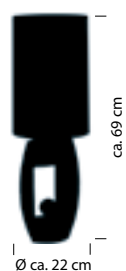
Chrom -02 / Schirm Chintz grau



Gold / braun -26 / Schirm Chintz beige



50344/1-
E27, max. 60 W
ohne Leuchtmittel
Schnurschalter



50334/1-02
E27, max. 60 W
ohne Leuchtmittel
Schnurschalter





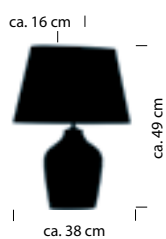
02



26



50337/1-
E27, max. 60 W
ohne Leuchtmittel
Schnurschalter



MODENA



Nickel matt mit Chrom abgesetzt -92



60226/1-92
LED ca. 30 W
ca. 3500 lm
ca. 3000 K
CRI >80



MODENA



Anthrazit eloxiert -39



Nickel matt mit Chrom abgesetzt -92



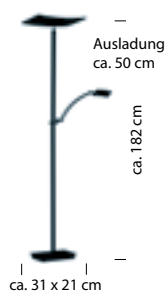
ca. 3000 K



ca. 6000 K

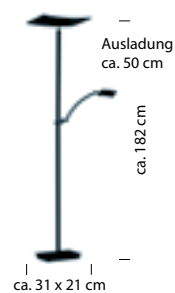
60421/2-39

Fluter LED ca. 41 W
ca. 4800 lm
Lesearm LED ca. 6 W
ca. 600 lm
ca. 2700-6300 K
CRI >80



60210/2-92

Fluter LED ca. 31 W
ca. 3600 lm
Lesearm LED ca. 6 W
ca. 600 lm
ca. 3000 K
CRI >80



OHIO




Messing matt mit blank abgesetzt -01



Nickel matt mit Chrom abgesetzt -92



92



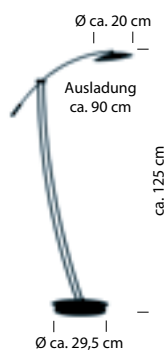
01



92



01



60337/1-
LED ca. 20 W
ca. 1900 lm
ca. 3000 K
CRI >80



50297/1-
LED ca. 8 W
ca. 750 lm
ca. 3000 K
CRI >80


OMEGA



Messing matt mit blank abgesetzt -01



Nickel matt mit Chrom abgesetzt -92



92



01




92



01



60318/1-
LED ca. 19 W
ca. 1900 lm
ca. 3000 K
CRI >80



50291/1-
LED ca. 19 W
ca. 1900 lm
ca. 3000 K
CRI >80



OMEGA



Messing matt mit blank abgesetzt -01



Anthrazit eloxiert -39



Nickel matt mit Chrom abgesetzt -92



39




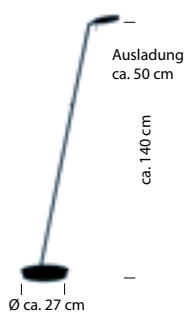
ca. 3000 K




ca. 6000 K



60343/1-
LED ca. 19 W
ca. 1900 lm
ca. 3000-6000 K
CRI >80





OSLO

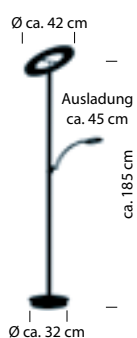


Nickel matt mit Chrom abgesetzt -92



60238/2-92

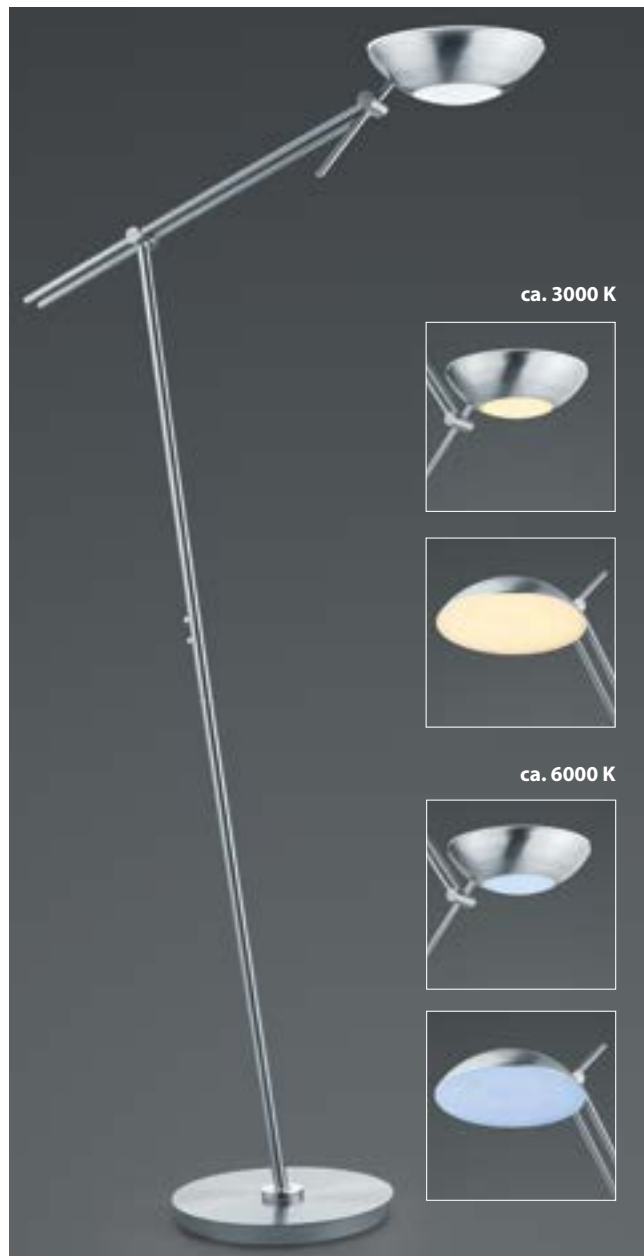
Fluter – LED ca. 36 W
ca. 4300 lm
Lesearm – LED ca. 6 W
ca. 600 lm
ca. 3000 K
CRI >80



REUS

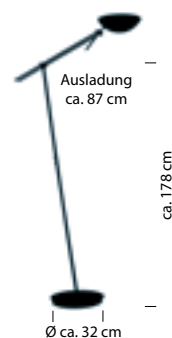


Nickel matt mit Chrom abgesetzt -92



60330/1-92

LED ca. 42 W
ca. 4000 lm
ca. 3000-6000 K
CRI >80



TREE



Anthrazit eloxiert -**39**



Nickel matt mit Chrom abgesetzt -**92**



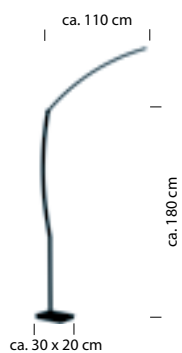
39



92



60419/1-
LED ca. 28 W
ca. 2800 lm
ca. 2700 K
CRI >80



TREE



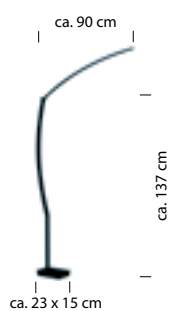
Anthrazit eloxiert -**39**



Nickel matt mit Chrom abgesetzt -**92**




60418/1-
LED ca. 26 W
ca. 2600 lm
ca. 2700 K
CRI >80



VIGO




Nickel matt mit Chrom abgesetzt -92



60332/1-92
LED ca. 30 W
ca. 3000 lm
ca. 3000 K
CRI >80




60332/2-92
Fluter – LED ca. 30 W
ca. 3000 lm
Lesearm – LED ca. 6 W
ca. 600 lm
ca. 3000 K
CRI >80



VIKTOR



Nickel matt mit Chrom abgesetzt -92



60401/2-92

Fluter – LED ca. 41 W
 ca. 4800 lm
 Lesearm – LED ca. 6 W
 ca. 600 lm
 ca. 2700-6300 K
 CRI >80

KOLLEKTION PENDELLEUCHTEN



ASTI



Messing matt mit blank abgesetzt -**01**



Nickel matt mit Chrom abgesetzt -**92**

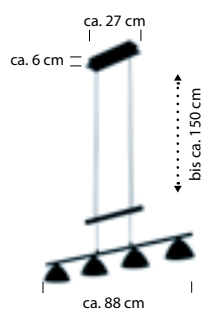
Glas Alabaster weiss



01



92

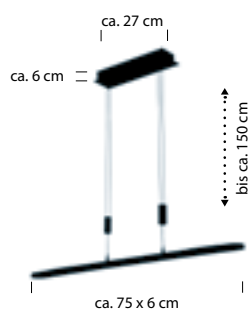


20240/4-
LED ca. 24 W
ca. 1800 lm
ca. 3000 K
CRI >80

CÁDIZ



Nickel matt mit Chrom abgesetzt -92



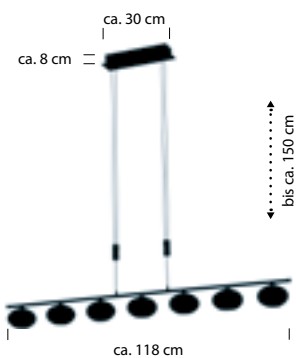
20373/1-92
LED ca. 20 W
ca. 1900 lm
ca. 3000 K
CRI >80

CLASSIC

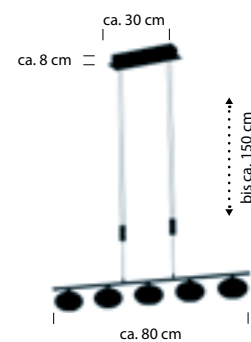


Nickel matt mit Chrom abgesetzt -92

Glas Eiskristallfarben



20408/7-92
LED ca. 35 W
ca. 3200 lm
ca. 2700 K
CRI >80



20407/5-92
LED ca. 30 W
ca. 2800 lm
ca. 2700 K
CRI >80

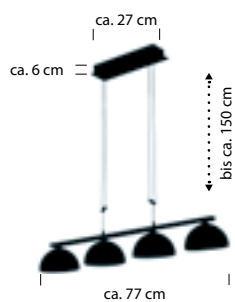


EBRO



Nickel matt mit Chrom abgesetzt -92

Glas Alabaster weiss



20366/4-92
LED ca. 20 W
ca. 1900 lm
ca. 3000 K
CRI >80

EXPANDA X



Anthrazit eloxiert -**39**



Nickel matt mit Chrom abgesetzt -**92**



39



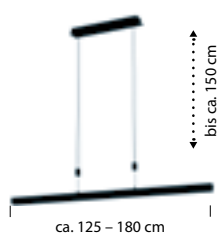
92



92



20456/1-
LED ca. 37 W
ca. 4300 lm
ca. 2700-6300 K
CRI >80



ca. 3000 K



ca. 6000 K



ca. 125 cm - 180 cm

FLY



Anthrazit eloxiert -**39**



Nickel matt mit Chrom abgesetzt -**92**



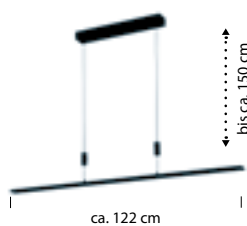
39



92



20458/1-
LED ca. 36 W
ca. 3600 lm
ca. 2700 K
CRI >90

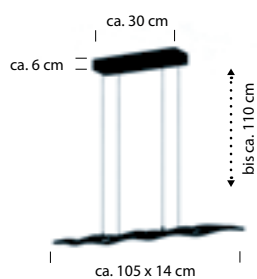


* Hier darf kein Wanddimmer vorgeschaltet sein.

HELIOS 2



Nickel matt mit Chrom abgesetzt -92



20268/3-92
LED ca. 42 W
ca. 4200 lm
ca. 3000 K
CRI >80



NEW LOIRE



Aluminium eloxiert -**36**



Anthrazit eloxiert -**39**



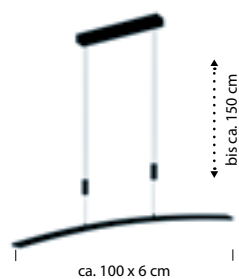
36




39



20446/1-
LED ca. 36 W
ca. 3200 lm
ca. 2700-6000 K
CRI >80



ca. 2700 K




ca. 6000 K

* Hier darf kein Wanddimmer vorgeschaltet sein.

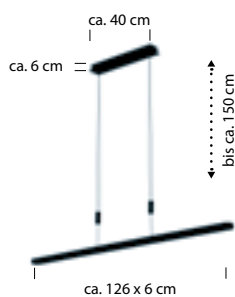
ONTARIO



Nickel matt mit Chrom abgesetzt -92



20325/1-92
LED ca. 45 W
ca. 4500 lm
ca. 3000 K
CRI >80




QUEENS



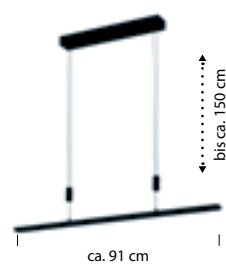
Anthrazit eloxiert -39



Nickel matt mit Chrom abgesetzt -92



20459/1-
LED ca. 27 W
ca. 2700 lm
ca. 2700 K
CRI >90





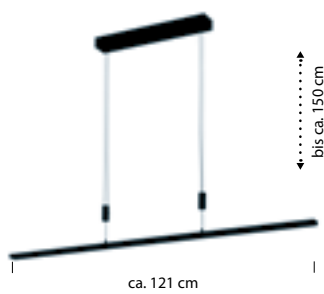
39



92



20460/1-
LED ca. 36 W
ca. 3600 lm
ca. 2700 K
CRI >90



* Hier darf kein Wanddimmer vorgeschaltet sein.

KOLLEKTION WAND- UND DECKENLEUCHTEN



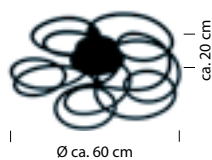


BARI

Anthrazit eloxiert -39



70443/5-39
LED ca. 50 W
ca. 7000 lm
ca. 2700 K
CRI >80



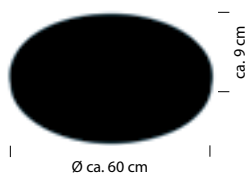
CIRCLE



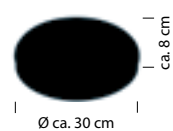
Weiss -07



70451/1-07
LED ca. 48 W
ca. 3480 lm
ca. 3000-6000 K
CRI >80



70455/1-07
LED ca. 27 W
ca. 2160 lm
ca. 3000-6000 K
CRI >80



* Hier darf kein Wanddimmer vorgeschaltet sein.

DENVER




Weiss -07



Champagner eloxiert -86



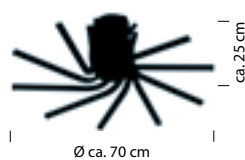
07



86



70414/10-
LED ca. 40 W
ca. 4000 lm
ca. 2700 K
CRI >80



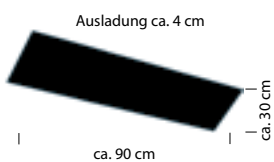
ECLIPSE



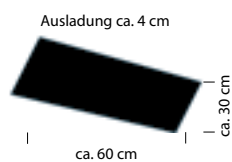
Silber eloxiert -65



70409/3-65
HV-LED ca. 60 W
ca. 6000 lm
ca. 2700 K
CRI >80



70408/2-65
HV-LED ca. 40 W
ca. 4000 lm
ca. 2700 K
CRI >80



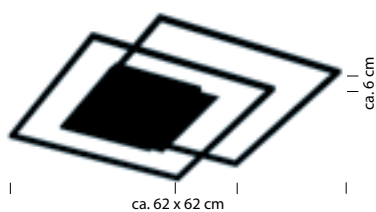



70397/1-65
HV-LED ca. 20 W
ca. 2000 lm
ca. 2700 K
CRI >80



FINESTRA



Anthrazit eloxiert -39




70477/3-39
LED ca. 45 W
ca. 4500 lm
ca. 2700-5000 K
CRI >80

FLOWER



Nickel matt -33



70372/8-33
LED ca. 120 W
ca. 11000 lm
ca. 3000-6000 K
CRI >80




70371/8-33
LED ca. 90 W
ca. 8800 lm
ca. 3000-6000 K
CRI >80



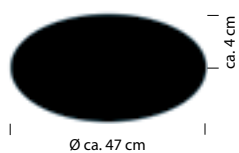
LEVA



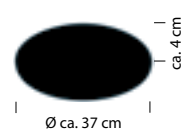
Weiss -07



70401/1-07
LED ca. 40 W
ca. 4000 lm
ca. 2700 K
CRI >80



70400/1-07
LED ca. 30 W
ca. 3000 lm
ca. 2700 K
CRI >80

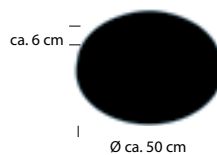


MARS

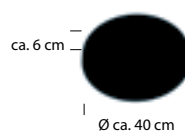
Weiss -07



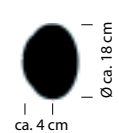
70482/1-07
LED ca. 51 W
ca. 5100 lm
ca. 2700-5000 K
CRI >80



70481/1-07
LED ca. 45 W
ca. 4500 lm
ca. 2700-5000 K
CRI >80



40254/1-07
LED ca. 14 W
ca. 1400 lm
ca. 2700 K
CRI >80



* Hier darf kein Wanddimmer vorgeschaltet sein.

ORION



Anthrazit eloxiert -39



70476/3-39
LED ca. 36 W
ca. 3600 lm
ca. 2700-5000 K
CRI >80



OTTAWA

Aluminium eloxiert -36



70364/4-36

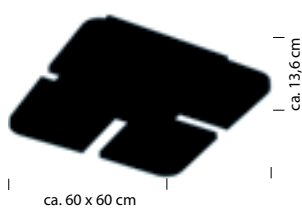
LED ca. 48 W

ca. 4500 lm

ca. 3000-6000 K

CRI >80

inkl. indirektem Licht



PALACE



Chrom -02



Messing blank -40



02



02



40



40




*

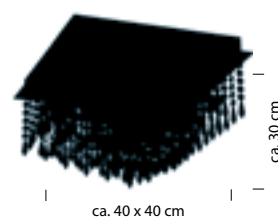


*

70479/1-
LED ca. 23 W
ca. 2800 lm
ca. 3000 K
CRI >80



70478/1-
LED ca. 34 W
ca. 4100 lm
ca. 3000 K
CRI >80



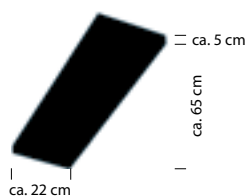
QUADRO



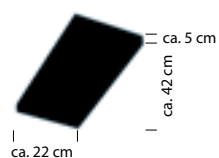
Silber eloxiert -65



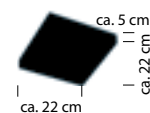
70406/3-65
HV-LED ca. 60 W
ca. 6000 lm
ca. 2700 K
CRI >80



70407/2-65
HV-LED ca. 40 W
ca. 4000 lm
ca. 2700 K
CRI >80





70396/1-65
HV-LED ca. 20 W
ca. 2000 lm
ca. 2700 K
CRI >80




ROSE

Hellgrau -32



70384/18-32
LED ca. 108 W
ca. 9000 lm
ca. 3000-6000 K
CRI >80
Schaltaktor



SISSI



Chrom -02



Messing blank -40

Acrylglas weiss & Kristall



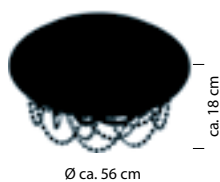
40



02



70356/1-
LED ca. 40 W
ca. 3800 lm
ca. 3000 K
CRI >80



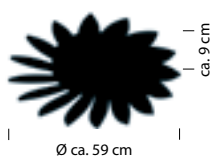
SUN



Silber mattiert -36



70399/1-36
LED ca. 90 W
ca. 8000 lm
ca. 2700 K
CRI >80



KOLLEKTION IN- UND OUTDOORLEUCHTEN



CONA



Schwarz -06



Weiss -07

IP 65 In- & Outdoor

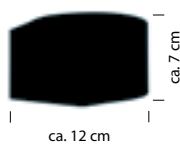


06



07

40258/1-
HV-LED ca. 12 W
ca. 1080 lm
ca. 3000 K
CRI >80



CUBE



Chrom -02



Weiss -07



Palladium eloxiert -73



Rose / gold eloxiert -74




Hellgrau eloxiert -75



02



07



73

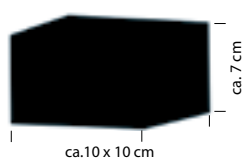


74









75

40095/1-
LED ca. 5 W
ca. 450 lm
ca. 3000 K
CRI >80



KNUT

-  Palladium eloxiert -**73**
-  Rose / gold eloxiert -**74**
-  Hellgrau eloxiert -**75**



40237/1-
LED ca. 10 W
ca. 900 lm
ca. 3000 K
CRI >80
IP54 In- & Outdoor



PRINCE



Aluminium -05




Rose / gold eloxiert -74



Palladium eloxiert -73



Hellgrau eloxiert -75




40224/8-
LED ca. 8 W
ca. 760 lm
ca. 3000 K
CRI >80
IP54 In- & Outdoor



PRINCE



Aluminium -05



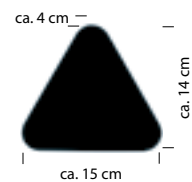
40236/4-05

LED ca. 4 W
ca. 360 lm
ca. 3000 K
CRI >80
IP54 In- & Outdoor



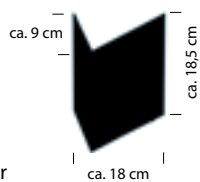
40225/3-05

LED ca. 3 W
ca. 290 lm
ca. 3000 K
CRI >80
IP54 In- & Outdoor






40226/2-05
LED ca. 2 W
ca. 190 lm
ca. 3000 K
CRI >80
IP54 In- & Outdoor








40227/6-05
LED ca. 6 W
ca. 570 lm
ca. 3000 K
CRI >80
IP54 In- & Outdoor





40228/4-05
LED ca. 4 W
ca. 380 lm
ca. 3000 K
CRI >80
IP54 In- & Outdoor

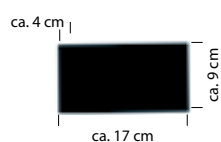


STREAM

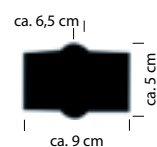
	Aluminium -05		Rose / gold eloxiert -74
	Aluminium eloxiert -36		Hellgrau eloxiert -75
	Palladium eloxiert -73		



40088/6-
LED ca. 6 W
ca. 540 lm
ca. 3000 K
CRI >80
IP54 In- & Outdoor



40085/2-05
LED ca. 2 W
ca. 180 lm
ca. 3000 K
CRI >80
IP54 In- & Outdoor



FERNBEDIENUNGEN



	An		Aus
	heller		dunkler
	wärmeres Licht		kälteres Licht
	Modus		Nacht-Licht
	Einstellung speichern		Gruppen definieren

B-Link ist die neue, intuitive Funkfernbedienung von B-Leuchten. Sie lässt sich bedienen wie ein herkömmlicher Wandschalter:

- 1 x drücken = AN / AUS
- drehen = dimmen
- 2 x drücken = CCT
- drehen = Farbverstellung

Wählen Sie selbst, ob Sie die **B-Link**-Fernbedienung wie einen Dimmer an der Wand verwenden, oder ob Sie sie als mobiles Bedienteil an einem Platz Ihrer Wahl nutzen möchten.

Die Fernbedienung liegt den **B-Link**-fähigen Leuchten – bereits angelernt – bei und kann mit bis zu 9 weiteren Empfängern verbunden werden.


STANDLEUCHTEN MONTAGE




der Modelle:

BURGOS
CENTURION
DIEGO
DOMI
DUAL
DUO
FINDUS

LIBERTY
MALIBU
MODENA
OSLO
VIGO
VIKTOR

Gelenkschrauben der Leseleuchte
bei Bedarf mit einem Schraubenzieher
nachziehen 




FARBCODE



01 Messing matt mit blank abgesetzt



02 Chrom




03 Altmessing



05 Aluminium



06 Schwarz



07 Weiss



10 Anthrazit



11 Hellgrau



15 Bronze eloxiert



16 Gelb



23 Betonoptik sandfarben



26 Gold / braun



29 Betonoptik dunkelgrau




32 Hellgrau



33 Nickel matt



36 Aluminium eloxiert



39 Anthrazit eloxiert



40 Messing blank



49 Chrom / schwarz



65 Silber eloxiert




69 Schwarz / Chrom



73 Palladium eloxiert



74 Rose / gold eloxiert



75 Hellgrau eloxiert



80 Holzoptik Spessart Eiche



86 Champagner eloxiert



92 Nickel matt mit Chrom abgesetzt

INDEX

PENDELLEUCHTEN

20240/4-01	108
20240/4-92	108
20268/3-92	114
20325/1-92	116
20366/4-92	111
20373/1-92	109
20402/5-01	58
20402/5-92	58
20403/7-01	58
20403/7-92	58
20406/1-36	18
20406/1-39	18
20407/5-92	110
20408/7-92	110
20411/2-39	64
20411/2-74	64
20411/2-92	64
20413/3-39	46
20413/3-92	46
20437/1-06	63
20440/3-06	62
20441/3-01	69
20441/3-06	69
20441/3-92	69
20446/1-36	115
20446/1-39	115
20447/1-06	56
20451/1-01	68
20451/1-06	68
20451/1-92	68
20453/3-01	67
20453/3-06	67
20453/3-92	67
20454/3-01	68
20454/3-06	68
20454/3-92	68
20456/1-39	112
20456/1-92	112
20458/1-39	113
20458/1-92	113
20459/1-39	116
20459/1-92	116
20460/1-39	117
20460/1-92	117
20469/1-36	14
20469/1-39	15
20470/3-06	63
20474/3-39	47
20474/3-92	47
20475/3-39	44
20475/3-92	45
20485/3-06	42
20485/3-92	42
20486/1-06	43
20486/1-92	43
20487/3-06	43

20487/3-92	43
20495/2-06	16
20495/2-36	16
20496/1-06	17
20496/1-36	17
20504/1-06	12
20504/1-36	12
20505/1-06	13
20505/1-36	13
20513/1-06	25
20513/1-92	25

WANDLEUCHTEN

40085/2-05	142
40088/6-05	142
40088/6-73	142
40088/6-74	142
40088/6-75	142
40095/1-02	137
40095/1-07	137
40095/1-73	137
40095/1-74	137
40095/1-75	137
40224/8-05	139
40224/8-73	139
40224/8-74	139
40224/8-75	139
40225/3-05	140
40226/2-05	141
40227/6-05	141
40228/4-05	141
40236/4-05	140
40237/1-73	138
40237/1-74	138
40237/1-75	138
40243/1-36	20
40243/1-39	20
40243/1-74	20
40250/1-92	61
40254/1-07	127
40258/1-06	136
40258/1-07	136
40269/1-06	22
40269/1-36	22
40273/1-07	52
40273/1-32	52

TISCHLEUCHTEN

50290/1-01	88
50290/1-92	88
50291/1-01	99
50291/1-92	99
50297/1-01	98
50297/1-92	98
50308/1-10	72
50308/1-11	72
50315/1-07	73
50316/1-07	73
50323/1-49	78
50324/1-49	78
50325/1-49	78
50334/1-02	94

50337/1-02	95
50337/1-26	95
50342/1-49	79
50344/1-02	94
50344/1-26	94
50352/1-01	29
50352/1-06	29
50352/1-15	29
50352/1-92	29
50354/1-06	63
50358/1-23	80
50358/1-29	80
50359/1-23	80
50359/1-29	80
50362/1-06	57
50380/1-06	91
50381/1-06	91
50392/1-49	37
50394/1-06	39
50394/1-11	39
50395/1-11	36
50395/1-16	36

STANDLEUCHTEN

60210/2-92	97
60226/1-92	96
60238/2-92	102
60245/1-92	86
60245/2-80	86
60245/2-92	86
60317/1-01	88
60317/1-92	88
60318/1-01	99
60318/1-92	99
60326/2-92	93
60329/2-92	93
60330/1-92	102
60332/1-92	105
60332/2-92	105
60334/2-92	81
60337/1-01	98
60337/1-92	98
60343/1-01	101
60343/1-39	100
60343/1-92	101
60344/2-92	59
60358/1-07	75
60358/1-10	75
60359/1-07	73
60361/24-03	60
60365/3-36	21
60365/3-39	21
60366/1-92	89
60367/2-39	87
60367/2-80	87
60367/2-92	87
60401/2-92	106
60402/1-92	85
60411/2-01	28
60411/2-06	28
60411/2-15	28
60411/2-92	29

60412/1-06	79	70402/1-74	19
60417/1-06	62	70406/3-65	131
60418/1-39	104	70407/2-65	131
60418/1-92	104	70408/2-65	123
60419/1-39	103	70409/3-65	123
60419/1-92	103	70414/10-07	122
60421/2-39	97	70414/10-86	122
60426/2-15	82	70418/36-03	60
60426/2-39	82	70422/2-92	61
60426/2-92	83	70425/4-92	61
60428/1-15	84	70427/6-92	61
60428/1-39	84	70436/3-92	65
60428/1-92	84	70443/5-39	120
60436/1-03	90	70451/1-07	121
60436/1-06	90	70455/1-07	121
60438/1-39	93	70475/1-06	57
60439/2-39	92	70476/3-39	128
60439/2-92	92	70477/3-39	124
60444/2-92	85	70478/1-02	130
60456/1-01	27	70478/1-40	130
60456/1-06	26	70479/1-02	130
60456/1-15	27	70479/1-40	130
60456/1-92	27	70481/1-07	127
60458/2-39	33	70482/1-07	127
60458/2-92	33	70504-1-06	23
60464/2-06	40	70504-1-36	23
60464/2-07	40	70521/1-07	52
60464/2-36	40	70521/1-32	52
60466/1-49	37	70522/1-07	53
60474/1-06	39	70522/1-32	53
60474/1-11	39	70526/1-06	23
60476/1-49	31	70526/1-36	23
60482/1-01	34		
60482/1-03	34		
60482/1-92	34		
60483/2-01	35		
60483/2-03	35		
60483/2-92	35		

DECKENLEUCHTEN

70326/540-02	51
70326/540-06	50
70326/540-40	51
70327/770-02	51
70327/770-06	50
70327/770-40	51
70356/1-02	133
70356/1-40	133
70364/4-36	129
70370/4-92	59
70371/8-33	125
70372/8-33	125
70383/5-01	59
70383/5-92	59
70384/18-32	132
70396/1-65	131
70397/1-65	123
70399/1-36	134
70400/1-07	126
70401/1-07	126
70402/1-36	19
70402/1-39	19

INDEX

ADINI	
60412/1-06	79

ANJA	
50323/1-49	78
50324/1-49	78
50325/1-49	78
50342/1-49	79

ASTI	
20240/4-01	108
20240/4-92	108

AURORA	
20447/1-06	56
50362/1-06	57
70475/1-06	57

BARI	
70443/5-39	120

BOBBY	
50358/1-23	80
50358/1-29	80
50359/1-23	80
50359/1-29	80

BURGOS	
60334/2-92	81

CÁDIZ	
20373/1-92	109

CASE	
50308/1-10	72
50308/1-11	72

CENTURION	
20402/5-01	58
20402/5-92	58
20403/7-01	58
20403/7-92	58
70383/5-01	59
70383/5-92	59

CIRCLE	
70451/1-07	121
70455/1-07	121

CLASSIC	
20407/5-92	110
20408/7-92	110

CONA	
40258/1-06	136
40258/1-07	136

CRYSTAL	
70326/540-02	51
70326/540-06	50
70326/540-40	51
70327/770-02	51
70327/770-06	50
70327/770-40	51

CUBE	
40095/1-02	137
40095/1-07	137
40095/1-73	137
40095/1-74	137
40095/1-75	137

DAVID	
60476/1-49	31

DELTA	
20406/1-36	18
20406/1-39	18
20469/1-36	14
20469/1-39	15
20495/2-06	16
20495/2-36	16
20496/1-06	17
20496/1-36	17
20504/1-06	12
20504/1-36	12
20505/1-06	13
20505/1-36	13
40243/1-36	20
40243/1-39	20
40243/1-74	20
40269/1-06	22
40269/1-36	22
60365/3-36	21
60365/3-39	21
70402/1-36	19
70402/1-39	19
70402/1-74	19
70504-1-06	23
70504-1-36	23
70526/1-06	23
70526/1-36	23

DENVER	
70414/10-07	122
70414/10-86	122

DIEGO	
60344/2-92	59
70370/4-92	59

DOMI	
60426/2-15	82
60426/2-39	82
60426/2-92	83
60428/1-15	84
60428/1-39	84
60428/1-92	84

DUAL	
60458/2-39	33
60458/2-92	33

DUO	
60245/1-92	86
60245/2-80	86
60245/2-92	86
60367/2-39	87
60367/2-80	87
60367/2-92	87
60402/1-92	85
60444/2-92	85

EBRO	
20366/4-92	111

ECLIPSE	
70397/1-65	123
70408/2-65	123
70409/3-65	123

EXPANDA X	
20456/1-39	112
20456/1-92	112

FINDUS	
60482/1-01	34
60482/1-03	34
60482/1-92	34
60483/2-01	35
60483/2-03	35
60483/2-92	35

FINESTRA	
70477/3-39	124

FLEUR	
60361/24-03	60
70418/36-03	60

FLEX	
40250/1-92	61
70422/2-92	61
70425/4-92	61
70427/6-92	61

FLOWER	
70371/8-33	125
70372/8-33	125

FLY	
20458/1-39	113
20458/1-92	113

GRAZ	
50290/1-01	88
50290/1-92	88
60317/1-01	88
60317/1-92	88

HELIOS 2	
20268/3-92	114

HERO	
60366/1-92	89

JONES	
50315/1-07	73
50316/1-07	73
60359/1-07	73

JOY	
60358/1-07	75
60358/1-10	75

KABI	
60436/1-03	90
60436/1-06	90

KARA	
50395/1-11	36
50395/1-16	36

KERA	
50380/1-06	91
50381/1-06	91

KNUT	
40237/1-73	138
40237/1-74	138
40237/1-75	138
LENI	
20485/3-06	42
20485/3-92	42
20486/1-06	43
20486/1-92	43
20487/3-06	43
20487/3-92	43
LESS	
20413/3-39	46
20413/3-92	46
20474/3-39	47
20474/3-92	47
20475/3-39	44
20475/3-92	45
LEVA	
70400/1-07	126
70401/1-07	126
LIBERTY	
60438/1-39	93
60439/2-39	92
60439/2-92	92
LOFT	
20437/1-06	63
20440/3-06	62
20470/3-06	63
50354/1-06	63
60417/1-06	62
LOOP	
40273/1-07	52
40273/1-32	52
70521/1-07	52
70521/1-32	52
70522/1-07	53
70522/1-32	53
MALIBU	
60326/2-92	93
60329/2-92	93
MARS	
40254/1-07	127
70481/1-07	127
70482/1-07	127
MIA	
50334/1-02	94
50337/1-02	95
50337/1-26	95
50344/1-02	94
50344/1-26	94
MICA	
20411/2-39	64
20411/2-74	64
20411/2-92	64
70436/3-92	65
MODENA	
60210/2-92	97
60226/1-92	96
60421/2-39	97

NEW LOIRE	
20446/1-36	115
20446/1-39	115
OHIO	
50297/1-01	98
50297/1-92	98
60337/1-01	98
60337/1-92	98
OMEGA	
50291/1-01	99
50291/1-92	99
60318/1-01	99
60318/1-92	99
60343/1-01	101
60343/1-39	100
60343/1-92	101
ONTARIO	
20325/1-92	116
ORION	
70476/3-39	128
OSLO	
60238/2-92	102
OTTAWA	
70364/4-36	129
PALACE	
70478/1-02	130
70478/1-40	130
70479/1-02	130
70479/1-40	130
PRINCE	
40224/8-05	139
40224/8-73	139
40224/8-74	139
40224/8-75	139
40225/3-05	140
40226/2-05	141
40227/6-05	141
40228/4-05	141
40236/4-05	140
PULL	
50392/1-49	37
60466/1-49	37
QUADRO	
70396/1-65	131
70406/3-65	131
70407/2-65	131
QUEENS	
20459/1-39	116
20459/1-92	116
20460/1-39	117
20460/1-92	117
REUS	
60330/1-92	102
ROSE	
70384/18-32	132

SAM	
20441/3-01	69
20441/3-06	69
20441/3-92	69
20451/1-01	68
20451/1-06	68
20451/1-92	68
20453/3-01	67
20453/3-06	67
20453/3-92	67
20454/3-01	68
20454/3-06	68
20454/3-92	68
SISSI	
70356/1-02	133
70356/1-40	133
STREAM	
40085/2-05	142
40088/6-05	142
40088/6-73	142
40088/6-74	142
40088/6-75	142
SUN	
70399/1-36	134
TIM	
50394/1-06	39
50394/1-11	39
60474/1-06	39
60474/1-11	39
TOM	
20513/1-06	25
20513/1-92	25
50352/1-01	29
50352/1-06	29
50352/1-15	29
50352/1-92	29
60411/2-01	28
60411/2-06	28
60411/2-15	28
60411/2-92	29
60456/1-01	27
60456/1-06	26
60456/1-15	27
60456/1-92	27
TREE	
60418/1-39	104
60418/1-92	104
60419/1-39	103
60419/1-92	103
TURN	
60464/2-06	40
60464/2-07	40
60464/2-36	40
VIGO	
60332/1-92	105
60332/2-92	105
VIKTOR	
60401/2-92	106

VERKAUFS- UND LIEFERBEDINGUNGEN

Die nachstehenden Bedingungen gelten als verbindlich, wenn nicht ausdrücklich schriftlich andere Vereinbarungen getroffen worden sind.

1. Sämtliche Angebote sind freibleibend. Auch durch unsere Vertreter getroffene Vereinbarungen sowie mündliche Absprachen sind erst durch unsere schriftliche Bestätigung rechtsverbindlich.
2. Die gewünschten Lieferzeiten werden nach Möglichkeit eingehalten. Höhere Gewalt jeder Art, die uns an der sachgemäßen und rechtzeitigen Ausführung des Auftrages hindert, kurz, jeder außerhalb unseres Verschuldens liegender Hinderungsgrund berechtigt uns ohne weiteres, die Lieferungsverpflichtungen nach unserem Ermessen ganz oder teilweise aufzuheben oder die Lieferzeiten hinauszuschieben.
3. Die Lieferung erfolgt ab Fabrik auf Gefahr des Empfängers, auch bei evtl. Franko-Lieferung. Bei Einzelbestellungen wird der Versand nach bestem Ermessen und ohne Verbindlichkeit für günstigste Versandart, wenn keine besonderen Vorschriften gegeben werden, vorgenommen. Außenverpackung wird zum Selbstkostenpreis berechnet.
4. Beanstandungen sind unbeschadet der Vorschrift des Paragraphen 377 des HGB schriftlich anzubringen. Für die Beschaffenheit der Ware übernehmen wir Gewähr in der Weise, dass wir für nachweislich fehlerhafte oder durch uns falsch gelieferte Ware sofort Ersatz liefern bzw. bei Rücksendungen eine Nacharbeit kostenlos vornehmen, rechtzeitige Beanstandung vorausgesetzt. Eine Einhaltung der Maße wird soweit durchgeführt, als der durch die Fabrikation gebotene Spielraum es zulässt. Besondere Anforderungen sind bei Bestellungen zu vereinbaren. Technische Änderungen behalten wir uns vor.
5. Bei Zahlung innerhalb von 10 Tagen nach Rechnungsdatum gewähren wir 2 % Skonto. Bei einer Zahlung nach 30 Tagen ist der volle Rechnungsbetrag ohne Kürzung fällig.
6. Die gelieferte Ware bleibt bis zur völligen Bezahlung unser Eigentum. In dieser Beziehung gelten alle unsere Lieferungen, auch die zukünftigen, als ein einheitlicher Vertrag, so dass der verlängerte Eigentumsvorbehalt bestehen bleibt, solange irgendwelche Rechnungen noch nicht bezahlt sind. Bei Pfändung oder Zwangsvollstreckung ist der Käufer verpflichtet, uns sofort, spätestens aber innerhalb von 2 Tagen, unter Einsendung einer Abschrift des Pfändungsprotokolls zur Erwirkung der Freigabe zu benachrichtigen sowie alle Auskünfte zu erteilen, die zur Geltendmachung unseres Eigentums erforderlich sind. Etwaige Sicherheiten werden wir nach unserer Wahl freigegeben, sofern die zu sichernden Forderungen um mehr als 20 % übersichert sind.
7. Erfüllungsort und Gerichtsstand für sämtliche gegenwärtige und zukünftige Ansprüche aus der Geschäftsverbindung mit Vollkaufleuten einschließlich Wechsel- und Scheckforderungen ist Arnberg. Es gilt deutsches Recht.

Eingetragen im Handelsregister des Amtsgerichts Arnberg HRA 8292.

Vertreten durch die EKB GmbH.
Geschäftsführer: Karl-Heinz Kossmann,
Michael Kossmann

B-LEUCHTEN Vertriebs GmbH & Co. KG

HANDELSVERTRETUNGEN NATIONAL

1

**Berlin / Brandenburg /
Sachsen-Anhalt / Thüringen /
Teil Hessen**

Tino Zetzsche
Mittelstraße 12
D-04416 Markkleeberg
Mobil: +49 171 6891814
zz-deko@web.de

2

**Niedersachsen / Hamburg /
Schleswig-Holstein /
Mecklenburg-Vorpommern**

Gabriele Willbrand
Am Lehacker 41
D-59174 Kamen
Telefon: +49 2307 30177
Mobil: +49 170 3810751
gwillbrand@t-online.de

3

Nordrhein-Westfalen

Hans-Peter Sinkovic
Westhöhe 3
D-58579 Schalksmühle
Telefon: +49 2355 902976
Mobil: +49 171 4106781
hps.luce@t-online.de

4

**Teil Hessen / Rheinland-Pfalz /
Saar / Baden-Württemberg**

Werner Strobel
Waldstraße 17
D-74838 Limbach
Telefon: +49 6287 9289620
Mobil: +49 171 6129840
werner@strobel-ostrach.eu

5

**Bayern +
PLZ 88000 - 89000**

Herbert Handschuh
Egerlandstr. 16
D-91550 Dinkelsbühl
Telefon: +49 9851 3247
Mobil: +49 171 5322085
h.handschuh@web.de



INTERNATIONAL

Österreich

Trade Partners Design OG
Franz Peckal
Nussdorfer Str. 20/1 Top 16
A-1090 Wien
Mobil: +43 664 5017323
franz@peckal.com

Niederlande

Hooge Verlichting
Aad Melman
Meester Broerensingel 19
NL-5246 RA Rosmalen
Telefon: +31 614813777
info@hoogeverlichting.nl

Schweiz

Funk + Meier AG
Ottenbacher Str. 25
CH-8912 Obfelden
Telefon: +41 44 7634444
info@funkmeier.ch

**Belgien / Luxemburg /
Elsaß-Lothringen**

Bankamp-Leuchten
GmbH & Co KG
Telefon: +49 2932 96880
info@bankamp.de

Frankreich


Lumi-Mode-Eclairage sarl
59 Boulevard Pater
F-59300 Valenciennes
Telefon: +33 6 87748440
b.lemoine@laposte.net

Tschechien / Slowakei

LUMINEX spol. s.r.o.
Petra Rezka 10/1203
CS-14000 Praha 4
Telefon: +420 2 261090950
+420 2 261090952
+420 2 261090953
fakturace@luminex.cz

Polen

Mirage Design Sp. Zoo
ul. Powsinska 75/107
PL-02 - 903 Warszawa
Telefon: +48 22 8911322



B-LEUCHTEN
Vertriebs GmbH & Co. KG
Hüttenstraße 4
D-59759 Arnsberg
Telefon: +49 2932 89911-0
info@b-leuchtenvertrieb.de



Besuchen Sie uns während der Sauerländer Lichtwoche vom 06.03 - 11.03.2022



B-Leuchten Vertriebs GmbH & Co. KG
Hüttenstraße 4
D-59759 Arnsberg
Telefon: +49 2932 89911-0
info@b-leuchtenvertrieb.de