


Samen-Fetzer

AN IHRER SEITE. SEIT 1865.



Gartenratgeber 2025

Neuheiten • Historische Sorten • Tipps für die Kultur

Tomate Tutti Frutti Deep Red Desire F1

Vom Strauch frisch
genascht oder für
maximales Aroma
später getrocknet ernten.
Art. Nr. 93544

Die Arbeit mit und in der Natur bringt Ausgleich, Freude und macht immer auch ein wenig demütig. Der größte Schatz hierbei ist Ihre Erfahrung, die Sie über die Jahre individuell in Ihrem Garten sammeln. Dieses Aussaatagebuch soll Ihnen als Arbeitshilfe dienen, um die Beobachtungen und Ergebnisse Ihrer Aussaaten zu dokumentieren und im Folgejahr Aussaatzeiten, Standorte oder Sorten noch besser für Ihren Garten auswählen zu können.

Monat	Datum	Das habe ich ausgesät:	Meine Notizen	Monat	Datum	Das habe ich ausgesät:	Meine Notizen
Februar				Juni			
März				Juli			
April				August - September			
Mai				Oktober - November			



Das Samenhändlerdorf Gönningen am Fuße der Schwäbischen Alb



Von links: Andreas, Markus, Hartmut und Birgit Fetzter

Liebe Gartenfreundinnen und Gartenfreunde,

als erfolgreiches Familienunternehmen sind wir seit über 150 Jahren im Samenhandel tätig. Unser Heimatdorf Gönningen ist berühmt für den Samenhandel und die Gönninger Tulpenblüte. Unsere Wurzeln gehen bis in das Jahr 1865 zurück, als unser Vorfahr Jakob Haubensack den Samenhandel begann und damit den Grundstein für die spätere Firma Samen-Fetzter legte.

Seit 2021 betreiben wir, die Familie Fetzter, das einzige noch verbliebene Samenhandelsunternehmen in Gönningen. Markus und Andreas Fetzter, haben im Jahr 2023 das Unternehmen in die 6. Generation geführt und werden weiterhin von den Eltern Hartmut und Birgit Fetzter unterstützt.

Wir möchten uns das Vertrauen unserer Kunden jedes Jahr aufs Neue verdienen durch die stetige Weiterentwicklung und konsequente Ver-

wirklichung unserer Grundsätze. Hierbei sind die Qualität unserer Produkte sowie die Verlässlichkeit und Erreichbarkeit für unsere Kunden unsere obersten Ziele.

Wir freuen uns, Sie zu unserer Kundschaft zählen zu dürfen und wünschen Ihnen ein gutes Gartenjahr 2025.

Mit freundlichen Grüßen aus Gönningen,


 Andreas Fetzter  Markus Fetzter  Hartmut Fetzter

Was uns wichtig ist:



Wir leben Tradition

Mitte des 19. Jahrhunderts lebten ca. 1200 Gönningerinnen und Gönninger vom Samenhandel. Durch die vielen Handelsreisen waren die Gönningerinnen und Gönninger z.B. in Amerika, am russischen Zarenhof bis hin zum kaspischen Meer auf Handelsreise unterwegs und versorgten die Länder mit Saatgut, Knollen und Zwiebeln. Viele Geschäftsbeziehungen zu Kunden und Züchtern bestehen seit Generationen und wir sind Samenhändler mit Freude und von ganzem Herzen.



Samenhandel ist Handwerk

Jede Pflanze hat ein individuelles Samenkorn und bei der Abfüllung unserer Samentüten ist daher oftmals „Handwerk“ angesagt. So füllen wir z.B. die Samen aller Tagetes aufgrund der speziellen Form der Körner in Handarbeit ab. Hierbei kommen unsere traditionellen Maßlöffel (gen. „Mäße“) zum Einsatz.



Qualität heißt Kontrolle

Die Qualität unserer Gemüse- und Blumensamen werden von uns regelmäßig mit aufwändigen Keimproben überprüft. Je nach Samenart wird eine gewisse Anzahl an Samenkörnern in Erdproben oder auf Keimpapier ausgesät und unter optimalen Bedingungen gekeimt. Nur wenn eine zuvor festgelegte Keimquote und Keimkraft der Samen bewiesen ist, kommt dieser Artikel in den Verkauf. Es ist uns wichtig, dass Sie mit Freude Ihre Pflanzen vom kleinen Keimling bis zur Ernte und Blüte begleiten können.



Erhalt der Sortenvielfalt

Wir leisten einen Beitrag zum Erhalt der Sortenvielfalt in unseren Gärten, indem wir so lange wie möglich alte Gemüse- und Blumensorten anbieten. Dies machen wir so lange, bis die Sorten in den Hausgärten auf der Schwäbischen Alb nicht mehr erfolgreich angebaut werden. Deshalb nehmen wir neue Sorten in unser Programm auf, die z.B. besser an die geänderten Klima- und Umweltbedingungen angepasst sind. Wichtig ist: Sie haben bei uns die Wahl was in Ihrem Garten wächst.

Inhaltsverzeichnis

Gemüse und Kräuter 4 – 40

Blumen 41 – 56

Blumenzwiebeln- und Knollen 56 – 61

Sommerblumenmischungen 62 – 63

Landwirtschaftliche Saaten 64 – 65

Gartenbedarf 65 – 70

Bücherecke 71

Kulturtipp Steckzwiebeln



Frühjahrssteckzwiebeln werden von März – April mit der Spitze nach oben gepflanzt. Die Spitze sollte gerade noch sichtbar sein. Ein warmer, luftiger und heller Standort wird bevorzugt. Zu enges Pflanzen und die Konkurrenz durch Unkräuter sollte vermieden werden. Zwiebeln nur wenig düngen. Der Erntezeitpunkt ist im Herbst und zeigt sich durch das gelb werden des Zwiebellaubs.

Wichtigste Tipps beim Anbau:

Gelbe Spitze: Stress, meist Trockenheit
Gelbe Flecken: Frostscha-
den, verschwindet meist wieder
Dickhäse: zu weiter Abstand,
spätes Auspflanzen, zu viel
Wasser.



Stuttgarter Riesen

Eine flachrunde und gut haltbare Speisezwiebel, welche beste Lager-
eigenschaften aufweist. Diese weiß-
fleischige Sorte ist mit ihrem würzigen
Geschmack sehr beliebt.

🌱 April – Mai

🌱 August – Sept.

Art.Nr. 20801 ff.



Steckzwiebeln

Sturon

Die Zwiebel Sturon ist eine hochrunde,
große, gelbbraune Speisezwiebel. Die
Zwiebelsorte bringt hohe Erträge, hat
eine feste Schale und zeichnet sich
durch eine lange Haltbarkeit aus.

🌱 April – Mai

🌱 August – Sept.

Auch in Bio verfügbar

Art.Nr. 20811 ff.



Piroska, rot

Die rote, runde Frühjahrszwiebel Pirsoka
hat eine sehr angenehme Schärfe und ei-
nen würzigen Geschmack. Die Erntezeit
beginnt bereits im Juli.

🌱 April – Mai

🌱 August – Sept.

Art.Nr. 20831 ff.



Bamberger, birnförmige

Eine birnenförmige Steckzwiebel
mit süß mildem Geschmack und
guten Lagereigenschaften. Durch
ihre längliche Form lässt sie sich gut
verarbeiten.

🌱 April – Mai

🌱 August – Sept.

Art.Nr. 20841 ff.



Snowball, weiß

Die weiße Steckzwiebel Snowball ist
eine echte Zwiebelspezialität mit einem
einzigartigen mild-süßen Aroma. Es
handelt sich um eine frühe Sorte,
welche schossfest und sehr saftig ist.
Für den Frischverzehr ist diese Steck-
zwiebel optimal geeignet.

🌱 Mai – April

🌱 August – Sept.

Art.Nr. 29811 ff.



Pflanzschalotten, Red Sun

Eine braunrötliche Schalotte mit
mildem Geschmack und einer guten
Lagerfähigkeit. Schalotten bilden aus
einer Steckzwiebel mehrere kleinere
Tochterzwiebeln und sind sehr ertrag-
reich.

🌱 April – Mai

🌱 August – Sept.

Art.Nr. 20881 ff.



Pflanzknoblauch

Die Kultivierung von Pflanzknoblauch
im Frühling ist denkbar einfach und in
unseren Breiten durchaus erfolgreich.
Die einzelnen Zehen der Knolle werden
ab März mit der Spitze nach oben ca.
3 – 5 cm tief in Erde gesetzt. Knoblauch
ist im Kräutergarten und in der Natur-
heilkunde aufgrund seiner gesundheits-
fördernden Wirkung unverzichtbar.

🌱 März – April

🌱 August – Sept.

Art.Nr. 20701

Kulturtipp Buschbohnen



Buschbohnen mögen es gerne
warm und sonnig. Bei guter
Bodenwärme ist eine Aus-
saat ab Mitte Mai möglich. Die
Bohnen vor der Aussaat für
eine Nacht in Wasser einlegen.
Das Anhäufeln von Erde ab ei-
ner Höhe von 20 cm ist sinn-
voll. Um eine durchgängige
Ernte zu erreichen empfehlen
wir eine versetzte Aussaat von
Mai – Juni. Das Mulchen soll-
te man vermeiden, da dies die
Bohnenfliege anziehen kann.
Der richtige Ernte Zeitpunkt
ist da, wenn die Bruchstelle
der Hülse glatt und saftig ist.
Außerdem sollten sich die Boh-
nen noch nicht zu stark wölben.



Sansouci

Diese rundhülsige grüne Bohnen bringt
zarte, bis zu 20 cm lange fadenlose
Hülsen hervor. Sie ist sehr gut zum
Tiefgefrieren geeignet und weist gute
Resistenzen gegen Buschbohnenkrank-
heiten auf.

🌱 40 cm

🌱 August – Sept.

🌱 Mai – Juli

🌱 April – Juni

Art.Nr. 90010



Buschbohnen

Borlotto rosso

Typisch italienische Sorte. Die ca. 15 cm
langen Hülsen enthalten braun-mar-
morierte Kerne, die 3 Monate nach der
Aussaat zur Trockenernte heranreifen.
Davor können sie auch als Brechboh-
nen geerntet werden.

🌱 40 cm

🌱 Juli – Oktober

🌱 Mai – Juli

🌱 April – Juni

Art.Nr. 90019



Golden Teepee

Die goldgelben Hülsen sind ca. 18 cm
lang und hängen über dem Laub,
wodurch die Ernte sehr erleichtert
wird. Diese Bohnen erreichen einen hohen
Ertrag und sind fadenlos.

🌱 40 cm

🌱 Juli – Oktober

🌱 Mai – Juli

🌱 April – Juni

Art.Nr. 90020

**Maja**

Eine sehr reich tragende, dickfleischige und sehr frühe fadenlose Delikatessbohne mit 18-20 cm lange Hülsen und weißen Kernen. Sie schmeckt wunderbar als Bohnengemüse oder Salat und ist bestens zum Einfrieren geeignet.

40 cm Juli – Oktober
April – Juni Mai – Juli

Art.Nr. 90030 ff.**Castandel**

Diese fadenlose Bohne ist rund- und langhülsig. Es handelt sich hierbei um eine sehr feine und hellgrüne Bohnenart mit beigen Kernen. Sie ist für die Früh- und Spätkultur geeignet.

40 cm Juli – Oktober
April – Juni Mai – Juli

Art.Nr. 90040 ff.**Maxi**

Ein neuartiger Bohntyp mit über dem Laub hängenden 18-20 cm langen, runden Hülsen und hellbeigen Kernen. Die Bohnen liegen nicht auf dem Boden und können nach Bedarf geerntet werden. Maxi ist sehr früh, ertragreich und fadenlos.

40 cm Juli – Oktober
April – Juni Mai – Juli

Auch in Bio verfügbar

Art.Nr. 90050 ff.**Primel**

Primel ist einer der höchsten Buschbohnen. Sie ist früh reif und trägt 18 – 20 cm lange Hülsen, welche über dem Laub wachsen. Diese Sorte ist ertragreich und fadenlos. Primel ist resistent gegen das Bohnenmosaikvirus.

40 cm Juli – Oktober
Mai – Juli April – Juni

Art.Nr. 90057 ff.**Saxa**

Eine altbewährte und robuste Sorte. Saxa ist fadenlos, früh reifend und besitzt mittellange, dicke Hülsen. Sie ist sehr gut zum Einfrieren geeignet.

40 cm Juli – Oktober
April – Juni Mai – Juli

Art.Nr. 90060 ff.**Sotexa, mittelspät**

Mittelspäte, fadenlose, bewährte Bohnensorte. Sotexa ist sehr ertragreich und gegen das Bohnenmosaikvirus resistent.

40 cm Juli – Oktober
April – Juni Mai – Juli

Art.Nr. 007**Pfälzer Juni**

Diese Buschbohne ist eine sehr breite und ca. 11-12 cm lange Bohne. Sie hat eine späte Kornentwicklung und ist somit für die Aussaat unter Folie bis Mitte Juli geeignet.

40 cm Juli – Oktober
April – Juni Mai – Juli

Auch in Bio verfügbar

Art.Nr. 008**Beste von Allen**

Mittelfrühe, ertragreiche, fadenlose Wachsbohne mit vollrunden, ca. 16 cm langen, gelben Hülsen, Zart und widerstandsfähig, eine hervorragende Sorte, auch zum Einfrieren geeignet.

40 cm Juli – Oktober
Mai – Juli April – Juni

Art.Nr. 90090 ff.**Soliman**

Grüne, mittelfeine, ca. 11 – 12 cm lange Bohnen, die sich gut einfrieren lassen. Soliman hat eine späte Kornentwicklung und ist in Salaten oder anderen Bohnengerichten sehr schmackhaft.

30 cm Juni – August
Mai

Bio-Saatgut

Art.Nr. 90109**Purple Teepee**

Die blau-violetten Hülsen sind ca. 15 cm lang und hängen über dem Laub, wodurch die Ernte sehr erleichtert wird. Diese Bohne ist fadenlos und wird nach dem Kochen grün.

40 cm Juli – Oktober
April – Juni Mai – Juli

Art.Nr. 90120**Ferrari**

Eine dunkelgrüne, fadenlose, feine Filetbohne mit Widerstandsfähigkeit gegen Bohnenmosaikvirus, Brenn- und Fettflecken.

50 cm Juli – September
April – Juni Mai – Juli

Art.Nr. 90130**Delinel**

Diese französische Filetbohne hat feine, runde, fadenlose, gerade Hülsen. Wenn die Hülsen Bleistiftstärke erreicht haben, können sie geerntet werden und sind dann ca. 18 cm lang. Sie ist resistent gegen Brennflecken und das Bohnenmosaikvirus.

40 cm Juli – Oktober
April – Juni Mai – Juli

Art.Nr. 90140 ff.

Kulturtipp Stangenbohnen



Stangenbohnen benötigen eine Rankhilfe von 1,6 – 2 m Höhe. Der Standort sollte warm, sonnig und tiefgründig (Tiefwurzler) sein. Ab einer Bodenwärme von 15° C ist eine Direktaussaat ab Mitte Mai möglich. Vor der Aussaat für eine Nacht in Wasser legen. Um eine durchgängige Ernte zu erreichen empfehlen wir eine versetzte Aussaat von Mai – Juni. Das Beet vor der Aussaat mit einer Gründüngung (organisch) 50 g/qm versorgen, nachdüngen vor Blühbeginn mit ca. 30 g/qm.

Der richtige Ernte Zeitpunkt ist da, wenn die Bruchstelle der Hülse glatt und saftig ist.



Blauhilde

Besonders robuste, späte Züchtung mit langen, runden, blauen Hülsen. Die dickfleischigen Bohnen färben sich nach dem Kochen grün.

⌞ 250 cm
📅 April – Juni

📅 Juli – Oktober
🌱 Mai – Juni

Art.Nr. 90150



Markant

Diese früh abreifende, ertragreiche, rundhülsige Stangenbohne besitzt mittelbreite Hülsen, welche lange zart bleiben. Sie ist gegen das Bohnenmosaikvirus resistent.

⌞ 250 cm
📅 April – Juni

📅 Juli – Oktober
🌱 Mai – Juli

Art.Nr. 90160



Matilda

Matilda ist eine fadenlose, sehr feine Stangenbohne in Buschbohnenqualität mit dunkelgrünen, ca. 20 cm langen Hülsen.

⌞ 250 cm
📅 April – Juni

📅 Juli – Oktober
🌱 Mai – Juni

Art.Nr. 90165



Neckarkönigin

Die meistgefragte, grüne Stangenbohne ist die Neckarkönigin. Sie besitzt sehr lange (ca. 28 cm), runde, fadenlose Hülsen und ist besonders ertragreich. Sie eignet sich besonders gut zum Einfrieren.

⌞ 250 cm
📅 April – Juni

📅 Juli – Oktober
🌱 Mai – Juni

Auch in Bio verfügbar

Art.Nr. 90170 ff.



Hilda

Diese fadenlose Stangenbohne erzielt auch in höheren Lagen sehr gute Erträge. Sie besitzt mittelbreite, lange, grüne Hülsen und ist äußerst wohlschmeckend.

⌞ 250 cm
📅 April – Juni

📅 Juli – Oktober
🌱 Mai – Juni

Art.Nr. 90190



Neckargold

Fadenlose, ertragreiche Wachs- oder Butterbohne mit langen, runden, tiefgelben Hülsen. Sie schmeckt hervorragend als Salat oder Bohnengemüse.

⌞ 250 cm
📅 April – Juni

📅 Juli – Oktober
🌱 Mai – Juni

Art.Nr. 90210



Zebrina

Zebrina ist eine Weiterentwicklung der Sorte „Bernere Landfrauen“. Sie besitzt violettgrüne, rundovale und fadenlose Hülsen und weist eine hohe Widerstandskraft gegen die wichtigsten Bohnenkrankheiten auf. Sie kann jung oder als Trockenkochbohne geerntet werden.

⌞ 200 – 250 cm
📅 April – Juni

📅 Juli – Oktober
🌱 Mai – Juni

Art.Nr. 90220



Stangenbohnen

Metro

Eine sehr besondere Stangenbohne, welche auch als Spaghettibohne bezeichnet wird. Die etwa 40 – 60 cm langen, schlanken Hülsen sollten frühzeitig geerntet werden.

📅 Mai – Juni
🌱 März – April

Art.Nr. 90225



Preisgewinner

Diese rot-blühende, grünhülsige und sehr ertragreiche Bohnensorte reift spät und eignet sich gut zum Einfrieren.

⌞ 250 cm
📅 April – Mai

📅 August – Okt.
🌱 Mai – Juni

Auch in Bio verfügbar

Art.Nr. 90230 ff.

Prunk- und Feuerbohnen



Desiree

Desiree ist die erste fadenlose Prunkbohne und bringt ca. 30 cm lange, dunkelgrüne, schmale und wohlschmeckende Hülsen hervor. Die weißen Blüten und das kräftige Laub sind ein dekorativer Sichtschutz.

⌞ 250 cm
📅 April – Mai

📅 August – Okt.
🌱 Mai – Juni

Art.Nr. 90250



Hang Down

Puffbohnen sind äußerst dicke und schmackhafte Bohnen. Sie können bereits ab Ende Februar ausgesät werden und abgehärtete Pflanzen vertragen eine Temperatur bis zu -7° C. Sie sind resistent gegen die üblichen Bohnenkrankheiten.

⌞ 70 – 75 cm
📅 Februar – April

📅 Juni – Sept.
🌱 März – Mai

Art.Nr. 90260

Kulturtipp Erbsen



Nur alle 5 Jahre an die selbe Stelle pflanzen. Das Anhäufeln ist sinnvoll.

Schalerbsen

Aussaat von März – Ende Juni. Bei mildem Wetter (Bodentemperatur nicht unter -5°C) ist eine Aussaat bereits ab Februar möglich. Eine Rankhilfe ist hilfreich. Bei Trockenheit wird die Ernte durch eine ausreichende Bewässerung verlängert. Eine Portion reicht für 3–4 m laufende Saattrille.

Die **Markerbsen** sind Frostempfindlich. Daher ist eine Aussaat erst von April bis Ende Mai möglich. Sie bevorzugen einen sonnigen und fruchtbaren Boden. Eine Portion (100 g) reicht für 5 m Saattrille.



Allerfrüheste Mai

Beliebte Sorte mit ca. 80 cm Wuchshöhe und sehr früher Erntereife. Für den Frischverbrauch lassen sie sich als Suppen, Gemüse oder als Püree verarbeiten.

70 – 80 cm
März – Mai

Mai – Sept.

Art.Nr. 90280 ff.



Schalerbsen

Kleine Rheinländerin

Traditionelle, dunkelgrün Schalerbse. Sie wird ca. 40 cm hoch und ist früh erntereif. Sie eignet sich hervorragend für den Frischverbrauch, als Suppe oder Püree.

35 – 40 cm
März – Juni

Juni – August

Art.Nr. 90290 ff.



Überreich

Diese ertragreiche und mittelfrühe Sorte wird ca. 70 cm hoch und ist hervorragend für den Frischverbrauch oder zum Einfrieren geeignet.

70 – 80 cm
März – Juni

Juli – August

Art.Nr. 032



Markana

Dieser neue, dunkelgrüne und späte Erbsentyp stützt sich selbst, indem seine Blätter zu Ranken werden. Die Wachstumshöhe beträgt ca. 60 cm. Markana ist tolerant gegen den Echten Mehltau.

60 cm
April – Juni

Juli – September

Art.Nr. 90350



Markerbsen

Feltham First

Enorm frühe, niedere, ertragreiche Sorte. Die langen, dunkelgrünen Hülsen sind zum Tiefgefrieren geeignet. Für den Frischverbrauch als Suppe, Gemüse oder als Püree verwendbar.

45 cm
April – Juni

Juli – September

Mai – Juli

Art.Nr. 90360



Progress No. 9

Frühe, ertragreiche, niedrige Erbsensorte mit langen, grünen Hülsen. Die großen Erbsenkörner sind süß und wohlschmeckend. Sie eignet sich bestens zum Einfrieren.

60 cm
April – Juni

Juli – September

Art.Nr. 90370 ff.



Rondo

Sehr wohlschmeckende Markerbsen, großhülsig, ertragreich und gut zum Einfrieren geeignet.

80 – 85 cm
März – Mai

Juni – August

Art.Nr. 90270 ff.



Maxigolt

Dunkelgrüne, mittelspäte Markerbse, reichtragend und standfest. Die schönen Hülsen enthalten 10 bis 12 Körner, die lange süß bleiben. Sie ist für den Frischverzehr und für die Konservierung bestens geeignet.

60 – 75 cm
April – Juni

Juli – September

Art.Nr. 90400 ff.



Karina

Ertragreiche Sorte mit gleichmäßig großen Körnern, wird ca. 70–80 cm hoch. Sie wird gerne als Gemüse, Suppe, Püree oder als wertvolle Beikost zubereitet und lässt sich gut einfrieren.

70 – 80 cm
April – Juni

Juni – August

Bio-Saatgut

Art.Nr. 90409



Senator

Mittelfrühe, sehr ertragreiche Sorte mit kompaktem Wuchs. Die Pflanze wird ca. 70–90 cm hoch. Diese Markerbse lässt sich super zu leckeren Salaten und Suppen verarbeiten.

70 – 90 cm
April – Juni

Juli – September

Art.Nr. 90410



Wunder von Kelvedon

Sehr schmackhafte Markerbse, mittelfrüh reifend mit einer Wuchshöhe von ca. 45 cm. Mit dem Anbau dieser historischen Sorte unterstützen Sie die Erhaltung der Sortenvielfalt.

45 cm
April – Juni

Juli – August

Art.Nr. 90420 ff.



Soyabohnen Edamame

Die schotenähnlichen, grünen Hülsen werden unreif geerntet und im Ganzen gegart. Eine typische Beilage der asiatischen Küche.

100 cm Juni – August
April – Juni

Art.Nr. 90440



Zuckererbsen

Schweizer Riesen

Historische Sorte! Diese schmackhaften Zuckererbsen blühen in weiß und werden jung mit der Schale gegessen. Sie sind eine vitaminreiche Delikatesse für Feinschmecker.

120 – 140 cm Juli – August
April – Juni

Art.Nr. 90450



Norli

Diese aromatischen Zuckererbsen wachsen kompakt und werden jung mit der Schale gegessen. Sie sind ertragreich und niedrig wachsend.

40 cm Juli – August
April – Juni

Auch in Bio verfügbar
Art.Nr. 90460

Zeichenerklärung

- duftend
- zum Verwildern geeignet
- bienenfreundliche Sorte
- schattiger Stand möglich
- Historische Sorte
- Zum Einfrieren geeignet
- NEU** Neu für Sie im Sortiment
- Aktionspackung, größerer Inhalt
- Blütezeit
- Vorkultur
- Erntezeit
- Direktaussaat
- Wuchshöhe
- Pflanzung

ff. Dieser Artikel ist in verschiedenen Packungsgrößen erhältlich.

Kulturtipp Physalis



Vorziehen ab Mitte Januar, Temperatur 25° C und viel Feuchtigkeit. Später benötigt die Physalis einen vollsonnigen und geschützten Standort. Um die Fruchtbildung zu fördern empfehlen wir das Ausgeizen der überzähligen Seitentriebe.

Artischocke

Vorziehen ab Februar bei einer Temperatur von 20° C. Zur schnelleren Keimung den Samen einen Tag in warmes Wasser legen. Nach der Keimung sehr hell stellen, damit die Pflanze gedungen bleibt. Die Pflanze wird ca. 150 cm hoch und bildet essbare blaue Knospen.



Andenbeere, Kapstachelbeere

Auch als Kapstachelbeere/Physalis oder Inkapflaume bekannt. Der süße Geschmack der kirschgroßen, orangen Früchte erinnert an Stachelbeere. Eine essbare Dekoration für jeden Feinschmecker.

120 – 130 cm August – Okt.
Februar – April Mai – August

Art.Nr. 90462



Inka Kirsche

Eine echte Spezialität für Feinschmecker. Die kleinen orange-roten Früchte schmecken sehr lecker. Der süße Geschmack macht diese Früchte sehr beliebt.

August – Oktober
Februar – April

Art.Nr. 90463



Tomatillo

Das einzigartige Aussehen, der unkomplizierte Anbau und der hohe Ertrag zeichnen diese Physalis Tomatillo aus. Die Früchte sind kegelförmig und ähneln Tomaten. Der Geschmack ist süß-säuerlich. Mindestens zwei Pflanzen anbauen.

Juli – Oktober
Februar – März

Art.Nr. 90464



Artischocken

Große Grüne von Laon

Delikatessgemüse, das zum Verzehr knospig geerntet wird. Lässt man die Knospe aufblühen, bringt sie eine imposante, reinblaue Distelblüte auf silbrigem Laub hervor.

100 – 200 cm Juli – September
Februar – März Mai – Juni

Art.Nr. 90470



Violetta

Dieses gesunde Feinschmeckergemüse bildet schlanke, dunkelvioletten Früchte mit grünem Kelch und ist gekocht, eingelegt in Olivenöl oder geschmort eine Delikatesse.

Juli – September
Februar – April Mai

Art.Nr. 90480



Auberginen

Black Beauty

Eine kernlose Aubergine die auffällige, beutelförmige Früchte von bis zu 600 g bildet. Diese Sorte ist sehr zuverlässig und hat hohe Erträge.

Juli
Januar
Bio-Saatgut

Art.Nr. 90481



Ophelia F1

Kompakt wachsende Gemüsepflanze, die sich perfekt für die Topfkultur eignet. Sie ist sehr ertragreich und liefert tropfenförmige, milde kleine Früchte, die an Rispen von bis zu 3 Früchten abreifen.

Juli – September
Februar – April Mai

Art.Nr. 90482

Kulturtipp Feldsalat



Ein anspruchsloses und robustes Gewächs, welches bei 10 – 15° C keimt. Eignet sich optimal als Nachkultur. Aussaat je nach Sorte und Lage breitwürfig oder in Reihen ab Juli bis September. Frostunempfindliche Sorten überwintern und gehen im Frühjahr auf. Ab 10° C ist eine Abdeckung mit Vlies empfehlenswert. Ernte nur an frostfreien Tagen, da der Salat sonst matschig wird.

Wir sind zertifizierter Bio-Händler und werden überwacht von der Öko-Kontrollstelle DE-ÖKO-006



Verté de Cambrai

Ein dunkelgrüner und außergewöhnlich vollherziger Feldsalat mit runden, glänzenden Blättern. Der Feldsalat wächst rosettenförmig mit einem kompakten Wuchs. Diese Sorte ist winterhart und für eine Ernte im Herbst und Frühjahr geeignet.

⬇ 5 – 15 cm 🗓 Oktober – April
🗓 Juli – August 🗓 August – Sept.

Auch in Bio verfügbar

Art.Nr. 90500 ff.



Feldsalat

Gala

Vollherziger Feldsalat mit rundem Blatt und mittelschneller Entwicklung, für die Ernte im Herbst und Frühjahr geeignet. Er keimt auch bei höheren Temperaturen noch gut.

🗓 April – November
🗓 Januar – Dez. 🗓 Februar – Sept.

Art.Nr. 90530



Granon

Neue, schnellwüchsige, robuste Sorte mit schönen glatten Rosetten. Granon hat eine aufrechte Blattstellung mit rundovalen Blättern. Für den ganzjährigen Anbau geeignet.

⬇ 5 – 15 cm 🗓 Januar – Dez
🗓 Januar – Dez. 🗓 Juli – Sept.

Art.Nr. 90540 ff.



Holländischer

Dieser Feldsalat besitzt lange, breite, dunkelgrüne Blätter und kann im Herbst geerntet werden.

🗓 Oktober – Dezember
🗓 August – September

Art.Nr. 90550



Ovired

Roter Feldsalat mit einem nussigen Aroma. Eigentlich ein Romansalat, der jedoch im Jungstadium als Feldsalat geerntet werden kann. Er hat stabile, runde Blätter auf kurzen Stielen.

⬇ 5 – 15 cm 🗓 Mai – Oktober
🗓 März – August 🗓 März – August

Art.Nr. 90560



Vit

Vitaler Feldsalattyp mit raschwüchsigen, dunkelgrünen, runden Blättern. Kürzere Entwicklungszeit und höherer Ertrag als vergleichbare Sorten mit zusätzlicher Mehltouresistenz.

⬇ 5 – 15 cm 🗓 Sept. – März
🗓 März – Sept. 🗓 Juli – September

Auch als Saatband und in Bio

Art.Nr. 90570 ff.



Winterpostelein, Claytonia

Gesundes, frostunempfindliches Wintergemüse mit leicht säuerlichem Geschmack. Auch bekannt als Gewöhnliches Tellerkraut, Kuba-Spinat oder Winterportulak. Es wächst nach dem Schnitt nach und kann u.a. wie Spinat zubereitet werden.

🗓 Juni – März
🗓 März – Mai. 🗓 August – Sept.

Art.Nr. 90490



Sommerportulak, Portulak

Altbekannte Sorte, Verwendung wie Ackersalat. Sie hat einen nussigen, leicht säuerlichen Geschmack. Dieses gesunde Diätgemüse schmeckt sehr gut in Suppen und als Salat. Es werden nur junge Triebe verzehrt, da die alten bitter schmecken.

⬇ 5 – 15 cm 🗓 Mai – August
🗓 März – April 🗓 Mai – Juli

Art.Nr. 90590

Samen-Fetzers Lexikon

Was sind „Historische Sorten“?

Als „Historische Sorten“ bezeichnen wir ca. 40 – 50 Jahre alte Sorten, welche bis heute einen überdurchschnittlichen Ertrag, einen besonderen Geschmack oder ein tolles Aussehen haben. Mit dem Verkauf und dem späteren Anbau der historischen Sorten unterstützen Sie aktiv die Erhaltung der Sortenvielfalt. Ein echter historischer Klassiker ist unser „Blauer Herbst und Winterrettich“ (Art.Nr. 92690), welcher besonders in Süddeutschland sehr beliebt ist. Alle „Historischen Sorten“ sind in unserem Angebot mit folgendem Symbol gekennzeichnet: 🍷

Was bedeutet „Samenfestes Saatgut“?

Samenfest sind alle Sorten, die nicht den Zusatz F1 im Namen tragen. Bei diesen Sorten kann das Saatgut für Folgeaussaaten selbst geerntet werden, da die daraus gezogenen Pflanzen im Folgejahr wieder die gleichen Eigenschaften aufweisen wie die Mutterpflanze.

Was sind F1-Hybridsorten?

F1-Hybridsorten vereinen alle positiven Eigenschaften der Mutter- und Vaterpflanze aus der Vorgeneration. Dies kann z.B. eine hohe Toleranz gegen Trockenheit in Kombination mit herausragendem Geschmack sein. Bei F1-Sorten sind diese Eigenschaften aber nicht dauerhaft. Wenn Sie daher aus dieser Pflanze Samen gewinnen, bekommen Sie im Folgejahr (der sog. F2-Generation) wieder Pflanzen mit den Eigenschaften der alten Mutter- und Vaterpflanze. Das Saatgut ist daher auf jeden Fall keimfähig, aber es ist nicht vorherzusagen, welche Eigenschaften dann im Folgejahr in Erscheinung treten. Aus diesem Grund ist dieses Saatgut zur Eigenvermehrung aus unserer Sicht nicht geeignet. Ein tolles Beispiel für eine sehr gelungene Züchtung ist die Pflaumen-Cherry-Tomate Dasher F1.

Kulturtipp Fenchel



Fenchel verlangt einen humusreichen, kalkhaltigen und durchlässigen Boden sowie eine gleichmäßige Wasserversorgung. Der Standort sollte sonnig und geschützt sein. Vorzucht ab März und Direktsaat von April – Juli möglich. Nicht zu eng setzen, da sich sonst die Knolle nicht entwickeln kann. Reifezeit ca. 60 – 70 Tage. Bei Frühaussaaten Neigung zu Schosserpflanzen.

Wir sind zertifizierter Bio-Händler und werden überwacht von der Öko-Kontrollstelle DE-ÖKO-006



Fino

Für Frühlkultur geeignet, auch bei früher Aussaat schossfest. Verwendung als Gemüse oder roh als Salat. Während der Blüte eine ertragreiche Bienenweide.

🏠 Juni – November
📅 Mai – April 🌱 Mai – Juli

Art.Nr. 90830 ff.

Fenchel



NEU

Smokey

Gesunde Inhaltsstoffe und ätherische Öle, dies macht den sommergrünen Fenchel aus. Im Sommer ist er eine Freude für die Bienen. Die Samen, die Blüten und Blätter finden Verwendung in der Küche oder z.B. auch als Hustentee.

🏠 September
📅 März – April 🌱 April – Juni

Art.Nr. 90831



Orion F1

Diese schöne Bio-Knollenfenchelsorte aus dem Profibereich ist robust und für eine ganzjährige Kultur geeignet. Die gesunden Knollen können als Rohkost, als Gemüse gedünstet, gebacken oder als Salat verwendet werden.

🏠 Juli – Oktober
📅 April – Mai 🌱 Mai – Juni

Bio-Saatgut
Art.Nr. 90839



Kulturtipp Gurken



Das Saatgut benötigt eine Keimtemperatur von mindestens 16° C. F1 Hybriden benötigen 23 – 26° C. Vorzucht ab März, Direktsaat ab Mitte Mai. Durch eine Kletterhilfe kann der Ertrag deutlich gesteigert werden. Beim Pflanzen das Pflanzloch mit Kompost anreichern (Starkzehrer) und darauf achten, dass die Keimblätter mit Erde bedeckt sind. Der Standort sollte sonnig und windgeschützt sein. Bei gutem Wuchs können die untersten Blätter entfernt werden, so kommen Krankheitserreger schwerer zur Pflanze.



Chinese Slangen (Chinesische Schlangen)

Zartfleischige Salatgurke mit kleinem Kernhaus und perfekten Eigenschaften für die Kultur im Freiland. Ihre typische Form erhält sie durch die Ausreifung auf dem Boden.

🏠 Juli – September
📅 April – Mai 🌱 Mai – Juli

Art.Nr. 90600 ff.



Gurken

Mervita

Walzenförmige Freilandgurke (früher Delikatess). Bitterfrei mit festem Fruchtfleisch. Sie kann jung als Einlegegurke und im ausgewachsenen Zustand als Salatgurke verwendet werden.

🏠 Juni – Oktober
📅 April – Mai 🌱 Mai – Juni

Art.Nr. 90620



Passandra F1

Kurze, (ca. 20 cm), bitterfreie Vespergurke, für den Anbau im Gewächshaus oder im geschützten Freiland geeignet. Glatte, dunkelgrüne Früchte mit vielfältiger Resistenz.

📏 250 cm
🏠 Juli – Oktober
📅 März – Mai 🌱 Mai – Juni

Art.Nr. 90630



NEU

Marketmore

Eine gleichmäßig walzenförmige, grün bleibende Salat- und Senfgurke mit breiter Halsform und sehr kleinem Kernhaus. Sie hat einen kräftigen Wuchs und kann bereits im frühen Stadium geerntet werden.

🏠 Juli – September
📅 April – Mai 🌱 Mai – Juli

Auch in Bio verfügbar

Art.Nr. 90640



NEU

Tanja

Bitterfrei, ca. 30 cm lang und mit sehr schönen, gleichmäßigen Früchten, welche ein kleines Kernhaus aufweisen. Sie ist eine sehr schmackhafte Salatgurke.

🏠 Juli – September
📅 April – Mai 🌱 Mai – Juli

Art.Nr. 90650



NEU

Sonja

Besonders schöne, gleichmäßige Salatgurke mit kleinem Kernhaus, ca. 35 cm lang. Sie ist sehr schmackhaft und kann im Freiland oder in Kästen angebaut werden.

🏠 Juli – Oktober
🌱 Juni

Bio-Saatgut

Art.Nr. 90669



NEU

Vorgebirgstrauben

Altbewährte, kleine Einlegegurke, die zum Einlegen und zum Frischverzehr bestens geeignet ist.

🏠 Juli – Oktober
📅 April – Juni 🌱 Mai – Juni

Auch in Bio verfügbar

Art.Nr. 90670



**Conny F1**

Diese bitterfreie, vorwiegend weiblich blühende, ertragreiche und mittelfrühe Einlegegurke hat einen kräftigen Wuchs. Die Früchte sind dunkelgrün, walzenförmig und werden ca. 8 cm lang.

📅 Juli – September

📅 April – Mai 🌱 Mai – Juni

Art.Nr. 90677

**Gurken****Diamant F1**

Diese sehr ertragreiche und bitterfreie Einlegesorte ist die Nachfolgesorte von Bimbostar. Sie ist rein weiblich blühend und bringt knackige, wohlgeformte, ca. 8 cm lange und kernlose Früchte hervor. Sie ist mit einer vielfältigen Resistenz ausgestattet.

📅 Juli – September

📅 April 🌱 Mai

Art.Nr. 90678

**Hokus**

Diese altbewährte Einlegegurke ist stark wachsend und hat eine lange Erntezeit. Sie entwickelt zahlreiche kleine, dunkelgrüne Früchte von 7–9 cm Länge.

📅 Juni – Oktober

📅 April – Juni 🌱 Mai – Juni

Art.Nr. 90679

**Kulturtipp
Gewächshausgurken**

Die Gewächshausgurken können bereits ab April an den wärmsten Ort im Gewächshaus ausgesät oder gepflanzt werden. Zu Beginn ist ein regelmäßiges Gießen enorm wichtig. Gewächshausgurken sollten maximal 130–170 cm hoch wachsen. Rankhilfen sind auf jedenfall erforderlich. Das Düngen erfolgt 1 × pro Woche am besten mit Pferdemist oder Blaukorn. Wächst die Gurkenpflanze gut, ist es ratsam die unteren Blätter zu entfernen. So haben es Krankheitserreger schwerer zur Pflanze zu kommen.

**Tasty Green F1**

Leicht gestachelte Salatgurke mit ca. 30 cm langen, bitterfreien Früchten und kleinem Kernhaus. Eine Neuzüchtung fürs Freiland, Frühbeet, Gewächshaus und den Balkon. Ausgestattet mit einer vielfältigen Resistenz und sehr ertragreich.

📅 Juli – Oktober

📅 April – Juni 🌱 Mai – Juli

Art.Nr. 90690

**Cordoba F1**

Schnellwüchsige Treibhausgurke mit ca. 40 cm langen, glattschaligen, bitterfreien, schlanken Früchten. Sie besitzt rein weibliche Blüten, ein kleines Kernhaus, ist selbstbefruchtend und weist eine sehr gute Ertragssicherheit auf.

📅 Juni – September

📅 März – Juli 🌱 April – Juni

Art.Nr. 90700

**Picolino F1**

Snackgurke mit 12–13 cm langen, zylindrischen Früchten. Für die aufgeleitete Kultur im Gewächshaus oder an geschütztem Standort im Freien. Resistent gegen Blattbrand und Gurkenkrätze, widerstandsfähig gegen Echten Mehltau und Gurkenmosaikvirus.

📅 Mai – Oktober

📅 März – Juni 🌱 März – Juni

Art.Nr. 90703

**Hopeline F1**

Sehr widerstandsfähige Snack-Gurke. Sie wird mit 8–10 cm Fruchtlänge geerntet und kann mit der Schale gegessen werden. Auch für Hängeampeln geeignet.

📅 Juli – Oktober

📅 April – Mai 🌱 Mai – Juni

Art.Nr. 90706

**Was sind
einjährige Pflanzen?**

Das Saatgut der einjährigen Pflanzen wird immer im Frühjahr ausgesät. Die Pflanze wächst heran und bildet noch im selben Jahr die Blüten aus. Auch die einjährigen Pflanzen bilden Samen aus, welche im Herbst abgesammelt und im Frühjahr erneut ausgesät werden können. Echte Klassiker unter den einjährigen Pflanzen sind zum Beispiel Ringelblumen oder Gurken.

**Was sind
zweijährige Pflanzen?**

Bei zweijährigen Pflanzen handelt es sich um Blumen, welche im Sommer oder Herbst ausgesät werden. Die Samen keimen noch im selben Jahr und gehen im Jungpflanzenstadium in die Überwinterung. Im darauffolgenden Sommer blüht die Pflanze. Werden die Samen im Herbst ebenfalls abgesammelt und im Frühjahr ausgesät, blüht die Pflanze erst im darauffolgenden Jahr. Um eine dauerhafte Blüte zu haben, sollte bei den zweijährigen Pflanzen bereits vor dem Ausreifen der Samen im Juli erneut ausgesät werden. In vielen Gärten findet man zum Beispiel die Bartnelke oder das Hornveilchen. Im Gemüseanbau ist zum Beispiel der Fenchel oder Lauch zweijährig.

**Was sind
mehrjährige Pflanzen?**

Alle mehrjährigen Pflanzen überdauern den Winter meist problemlos. Oft werden diese auch als Staude bezeichnet. Sie verholzen, verkrauten oder treiben im Frühjahr aus einer Zwiebel, einem Rhizom oder einer Knolle wieder aus. Werden diese neu ausgepflanzt, so variiert die Pflanzzeit je nach Sorte zwischen Frühjahr, Frühsommer und Herbst. Unsere absoluten Klassiker bei den mehrjährigen Pflanzen sind die Tulpen und die Narzissen. Beide sind in sehr vielen Gärten vertreten.

Zeichenerklärung

duftend



zum Verwildern
geeignet



bienenfreundliche
Sorte



schattiger Stand
möglich



Historische Sorte



Zum Einfrieren
geeignet



NEU Neu für Sie
im Sortiment



Aktionspackung,
größerer Inhalt



Blütezeit



Vorkultur



Erntezeit



Direktaussaat



Wuchshöhe



Pflanzung

ff. Dieser Artikel ist in verschiedenen
Packungsgrößen erhältlich.

Kulturtipp Blumenkohl und Brokkoli



Der weiße Blumenkohl sollte einige Wochen vor der Kohlernte abgedeckt werden. So wird das Braunwerden (Sonnenbrand) der Röschen verhindert. Dazu einfach die umliegenden Laubblätter nach innen umknicken. Das Abdecken schützt die Pflanze und fördert das Aroma.

Bunter Blumenkohl

Gelber, grüner oder lila Blumenkohl hat einen intensiveren Geschmack und eine höhere Konzentration an Vitaminen. Die Färbung kommt durch die Sonneneinstrahlung. Ein Abdecken ist nicht erforderlich.



Erfurter Zwerg

Eine sehr frühe Freilandsorte, welche sehr widerstandsfähig und robust ist. Auch wunderbar für den Hausgarten geeignet.

📅 Juni – Oktober

📅 Februar – März 🌱 März – Juni

Bio-Saatgut

Art.Nr. 074



Igloo

Diese mittelfrühe Spezialzucht bringt große, schwere, feste, weiße Blumen hervor. Sie ist ertragssicher für den Frühjahrs- und Herbstanbau und kann vielseitig in der Küche verwendet werden.

📅 Juli – Oktober

📅 März – April 🌱 April – Juni

Art.Nr. 90760



Neckarperle

Eine traditionelle Sorte, die sich auch für Hausgärten bewährt hat. Sie bildet feste, schneeweiße Blumen, welche von kräftigem Laub geschützt werden. Geeignet für den Anbau vom Frühjahr bis in den Herbst. Zum Einfrieren geeignet.

📅 Juni – Juli

📅 März – April 🌱 Mai – Juni

Bio-Saatgut

Art.Nr. 90769



Nautilus F1

Hervorragender, glatter, runder Qualitätsblumenkohl mit sehr guter Selbstdeckung für die Sommer- und Herbst-ernte. Diese Sorte ist hitzetolerant, in 80 – 90 Tagen erntereif, gesund und schmackhaft.

📅 Mai – September

📅 Februar – Juli 🌱 April – August

Art.Nr. 90770



Sunset F1

Dieser Blumenkohl ist eine leckere Neuheit des Blumenkohlsortimentes. Sogar gegart leuchtet diese Blumenkohlsorte in einem tollen Orange! Diese Kohlsorte ist ein sehr gesundes und aromatisches Gemüse, das vielseitig in der Küche verwendbar ist.

📅 Juli – September

📅 April – Juli 🌱 Mai

Art.Nr. 90780



Depurple F1

Sehr dekorativ zeigt sich dieser leuchtend violette, großblumige Blumenkohl. Er verfärbt sich beim Kochen hin zu einem schönen Rosa. Ein sehr gesundes Gemüse für den Sommer- und Herbstanbau.

📅 August – Dezember

📅 Februar – Juli 🌱 April – Juni

Art.Nr. 90783



Minaret-Blumenkohl

Eine italienische Spezialität mit hervorragendem Geschmack und dekorativem Aussehen. Romanesco bildet mittelgroße, grüne Blumen aus und wird wie Blumenkohl verwendet. Die Blattstiele können dabei wie Spargel zubereitet werden.

📅 Juli – Oktober

📅 Februar – März 🌱 April – Juni

Art.Nr. 90790



Blumenkohl

Blumini F1

Der Sprossenblumenkohl hat ein besonders nussiges Aroma und punktet zusätzlich durch die kürzere Entwicklungszeit. Die Ernte erfolgt vor der Blüte.

📅 August – November

📅 März – Mai

Art.Nr. 90793



Walcheren

Dieser bis zu -10°C winterharte Blumenkohl bringt schneeweiße, große und wohlschmeckende Köpfe hervor. Er kann bereits Ende April geerntet werden und findet einen vielseitigen Einsatz in der Küche.

📅 April – Mai

🌱 Juni – August

Art.Nr. 90800



Brokkoli

Calabraise

Großer, dunkelgrüner Brokkoli mit großen, sehr zart schmeckenden Blumen und tief verzweigten Stielen. Das gesunde Gemüse kann als Roh-kost, Gemüsebeilage oder Suppe verwendet werden.

📅 Juli – Oktober

🌱 April – Juli

Auch in Bio verfügbar

Art.Nr. 90820



Premium Crop / Quinta F1

Profizüchtung mit großen, hochrunden, blau-grünen Blumen. Auch bei Sommerhitze schossfest, mit hohen Resistenzen. Sie eignet sich perfekt zum Einfrieren. Ein wohlschmeckendes Gemüse für vielseitigen Einsatz in der Küche.

📅 Juli – Oktober

📅 Februar – April 🌱 April – Juli

Art.Nr. 90827

Stängelkohl



NEU

Quarantina

Stängelkohl, je nach Gegend auch Cima di Rapa genannt, ist ein typisch italienisches Gemüse. Verwendet werden die jungen Blätter, Stiele und geschlossenen Blütenknospen. Gekocht oder gedünstet schmecken sie angenehm nach Brokkoli.

Mai – Oktober

April – August

Art.Nr. 90828



Impala F1

Diese besonders feinschichtige und standfeste Bio-Weißkohlsorte eignet sich hervorragend für Rohkostsalate, Gemüse und Kohlrouten. Die kompakten Köpfe erreichen ein Gewicht von 3,0 – 5,0 kg.

Oktober – November

März – Juni April – Mai

Bio-Saatgut

Art.Nr. 90849



Weißkohl



Dithmarscher

Besonders frühe Weißkohlsorte, sie entwickelt feste Köpfe und wenig Außenblätter. Verwendung als Salat, Gemüse oder Sauerkraut. Weißkohl wirkt entwässernd.

Juni – November

März – Mai April – Juni

Art.Nr. 90850



Braunschweiger

Mittelfrühe Weißkohlsorte, die plattrunde Köpfe entwickelt und für die kurze Einlagerung geeignet ist. Sie ist ideal zum Einschneiden für Rohkostsalate oder z.B. Kohlrouten.

August – November

Februar – April April – Juni

Art.Nr. 90890



Filderkraut

Echtes schwäbisches Spitzkraut ist sehr fest und daher in Württemberg besonders beliebt zum Einschneiden. Es besitzt einen vorzüglichen Geschmack.

August – November

März – Mai März – Mai

Auch in Bio verfügbar

Art.Nr. 90930



Langendijker Dauer

Hervorragende und schmackhafte Weißkohlsorte mit sehr festen, dichten Köpfen, welche sich super einlagern lassen. Fein geschnitten findet diese Sorte als Salat, Gemüse oder als Kohlrouten Verwendung.

September – November

Februar – April April – Juni

Art.Nr. 90910

Kulturtipp
Blumen-, Weiß-,
Rot-, Rosenkohl
und Wirsing.

Kohlbeete sollten bereits im Herbst kräftig vorgedüngt werden. Ab der Pflanzung laufend nachdüngen. Wegen Kohlhernie auf Kalkversorgung im Boden achten. Aussaat ab April ohne Vorkultur direkt ins Freiland. Nach dem Pikieren mit einem Abstand von 50 × 50 cm verpflanzen. Kulturdauer ca. 3 – 4 Monate. Portion reicht für 5 qm.

Brokkoli

Aussaat von März bis Mai. Nach dem Pikieren auf Abstand von 40 × 50 cm versetzen. Portion reicht für ca. 6 qm.



Rotkohl

Integro F1

Der schmackhafte Rotkohl ist fein gerippt und besitzt eine schöne rote Farbe. Es handelt sich um eine mittelspäte Lagersorte mit einem Kopfgewicht von 1,2 kg bis 3,5 kg. Als Salat oder gekocht ein beliebtes Gemüse in der Küche!

Juli – Oktober

März – Juni Mai – Juni

Bio-Saatgut

Art.Nr. 90949



Langendijker Früh

Diese schmackhafte und sehr frühe Rotkohlsorte ist fein gerippt und besitzt einen kurzen Strunk. Als Salat oder gekocht ist der vitaminreiche Rotkohl ein beliebtes Gemüse in der Küche.

Juni – November

Februar – Mai April – Juni

Art.Nr. 90950



Red Flame F1

Mittelfrühes und ertragssicheres Spitzkraut, fein gerippt mit tieferer Farbe. Die Köpfe erreichen ein Gewicht von 0,8 – 1,5 kg. Rotkohl lässt sich super als Salat oder klassisch als gekochtes Gemüse zubereiten.

Juni – Oktober

März – April April – August

Art.Nr. 90970

Rotkohl



Granat

Eine Rotkohlsorte für den Früh- und Herbstanbau, welche auch bei verkürzter Vegetationszeit hohe Erträge bringt. Gute Lagerfähigkeit.

August – Oktober

Januar – Feb. März – April

Bio-Saatgut

Art.Nr. 90979



Langendijker Winter

Spät reifender, schmackhafter Rotkohl, fein gerippt mit bläulicher Farbe. Rotkohl ist auch unter dem Namen Rotkraut oder Blaukraut bekannt. Diese Sorte kann sehr lange gelagert werden.

September – November

Februar – April April – Juni

Art.Nr. 91000

Kulturtipp Wirsing



Wirsing ist ein Starkzehrer und gedeiht am besten auf nährstoff- und humusreichen Lehmböden. Auf leichten Böden reichlich Humus zugeben. Ein fester Boden ist von Vorteil, damit die Pflanzen später die schweren Köpfe tragen können. Wächst die Pflanze gut, ist es ratsam einen Kohlkragen um die Jungpflanze zu legen. So wird die Kohlflyge fern gehalten. Auch das Anhäufeln ist empfehlenswert, da dies die Standfestigkeit verbessert.

Wir sind zertifizierter Bio-Händler und werden überwacht von der Öko-Kontrollstelle DE-ÖKO-006



Vorbote

Dieser Wirsing gehört zu den frühesten Wirsingsorten überhaupt. Er hat fein gekrauste, mittelgroße Köpfe und schmeckt besonders lecker gekocht als Gemüse oder feingeschnitten als Rohkostsalat.

📅 Juni – Oktober

📅 Februar – Juli ☞ April – Juli

Auch in Bio verfügbar

Art.Nr. 105



Wirsing



Wirosa F1

Hervorragende, ertragreiche Spitzen-sorten mit graugrünen, sehr fein gekrausten, runden Köpfen, die sich perfekt zum Einlagern eignen. Dieser Herbst- und Winterwirsing schmeckt besonders lecker gekocht als Gemüse oder fein geschnitten als Rohkostsalat.

📅 August – November

📅 Februar – März ☞ April

Art.Nr. 91080



Vertus

Grau-grüne, leicht wachsartige und fein gekrauste Köpfe. Später, ertragreicher Herbstwirsing. Er findet Verwendung als Gemüse oder fein geschnitten als Rohkostsalat.

📅 Juli – August

📅 Februar – März ☞ April – Mai

Art.Nr. 91090

Wirsing



Advent-Wirsing

Dieser winterharte Wirsing besitzt große, grüne, krause Köpfe, die ab Mai geerntet werden können. Er lässt sich besonders gut als gekochtes Gemüse oder als Krautrouladen verwenden.

📅 Mai – Juni

📅 Februar – Sept. ☞ Oktober – Nov.

Art.Nr. 91110

Butterkohl



Goldvital

Der Butterkohl ist ein neu entdeckter, historischer Butterwirsing mit mildem Geschmack. Die gewellten Blätter der Kohlsorte werden für Rouladen, gedünstet als Gemüse oder für Suppen verwendet.

📅 Juli – Oktober

📅 April – Juli

Art.Nr. 114

Rosenkohl



Hilds Ideal

Ein gesunder, halbhohes Rosenkohl, der von Herbst bis Winter mit glatten und dicht besetzten Röschen erfreut.

📅 Oktober – Februar

📅 März – Mai ☞ März – Juni

Art.Nr. 91150



Neptuno F1

Neue und äußerst ertragreiche Rosenkohlsorte mit kräftigen, sehr schmackhaften Röschen. Sie weist eine sehr gute Frosthärte auf, wodurch eine Ernte bis Februar möglich ist.

📅 November – Februar

📅 März – Mai ☞ Mai – Juni

Bio-Saatgut

Art.Nr. 91160



Flower Sprout



Autumn Star F1

Diese wohlschmeckende Neuheit ist eine Kreuzung aus Rosenkohl und Grünkohl. Sie erfreut mit einer schnellen Entwicklung und hohen Erträgen. Bereits im Spätsommer können die Blätter geerntet werden. Ab Oktober sind dann auch die Röschen reif.

📅 September – Dezember

📅 März – Mai ☞ April – Juni

Art.Nr. 91170

Palmkohl



Nero di Toscana

Die zarten, blaugrünen Blätter werden von unten beginnend laufend geerntet. Ist nicht winterfest!

📅 November – Oktober

📅 Juni – Juli ☞ Juli – August

Bio-Saatgut

Art.Nr. 91199



Grünkohl



halbhohes

Grünkohl besitzt den höchsten Vitamin C- Gehalt unter den Kohlsorten. Das halbhohes Gemüse bildet grüne, gekrauste Blätter, welche ohne die starken Mittelrippen verwendet werden.

📅 Oktober – Februar

📅 April – Juni ☞ Juni – Juli

Art.Nr. 91180



Winterbor F1

Eine bewährte Profisorte mit sehr guter Frostresistenz ist dieser halbhohes, späte Grünkohl mit fein gekrausten, blau-grünen Blättern. Ob blanchiert im Salat oder als Knieperkohl schmeckt dieser Grünkohl sehr lecker und aromatisch.

📅 November – März

📅 Februar – März ☞ März – Juli

Art.Nr. 91190

Kulturtipp Chinakohl



Chinakohl ist ein Starkzehrer und benötigt einen tiefgründigen und nährstoffreichen Boden. Als Düngemittel eignen sich Kalk, Hornspäne, Brennnesseljauche, Kompost und Stallmist. Die Düngung ist sehr wichtig, da in kurzer Zeit ein reges Wachstum stattfindet. Der Standort sollte windgeschützt und halbschattig – sonnig sein. Nach nur 80 Tagen ist der Chinakohl bereits erntereif. Um ein Schießen zu verhindern, sollte dieser erst ab Juli ins Freiland, da bei zu niedrigen Temperaturen das Blattwachstum stark reduziert wird und lediglich ein Stängel wächst.



Bilko F1

Der schnellwüchsige, wohlschmeckende Chinakohl bildet schöne, breite und feste Köpfe, die bis zu 1,6 kg wiegen. Er weist eine hohe Resistenz gegen Kohlhernie auf, ist gut lagerfähig und wird wie Endiviasalat oder Wirsing zubereitet.

📅 August – November
🌱 Februar – Juli 🌱 Juni – August

Art.Nr. 91200

Chinakohl



Granaat

Länglicher Chinakohl mit schönen, breiten, festen Köpfen, die zart und mild im Geschmack sind. Zubereiten lässt sich diese schnellwüchsige Kohlsorte wie Endiviasalat und als Gemüse wird er wie Wirsing behandelt.

📅 August – November
🌱 Februar – Juli 🌱 August

Auch in Bio verfügbar

Art.Nr. 121



Scarvita F1

Die lila gefärbten Blattadern und das purpurrote Herz geben dem Chinakohl Scarvita ein ungewöhnliches Aussehen. Gesund, schmackhaft und dazu noch sehr hübsch anzuschauen. Mit Erntekopfgößen von 25 – 30 cm bringt diese Sorte sehr gute Erträge.

📅 Juni – September
🌱 März – April 🌱 Mai – Juni

Art.Nr. 91230

Kulturtipp Kohlrabi



Kohlrabi kann ab Mitte Februar bis Ende März vorgezogen werden. Ab Ende März können die Kohlrabipflanzen raus ins Gemüsebeet. Eventuell ist noch der Einsatz eines Pflanzvlies notwendig. Die Bodenfeuchtigkeit ist besonders wichtig, vor allem zu Beginn der Knollenbildung. Bei starker Trockenheit neigen die Knollen zum Verholzen. Um ein Platzen der Knollen zu verhindern, ist es ratsam zu mulchen. So können starke Temperaturschwankungen gut ausgeglichen werden. Um die Knollenbildung zu verbessern sind 2 – 3 Düngergaben von Hornmehl während der Knollenbildung ratsam.




Lanro Roggli

Früher, weißer Kohlrabi, sehr wohlschmeckend, zart, schossfest, frostsicher und wird nicht holzig. Das vitaminreiche Gemüse bereichert als Rohkost, Suppe, Beilage oder Kohlrabischnitzel die tägliche Küche.

📅 Juli – November
🌱 Februar – März 🌱 April – August

Art.Nr. 91260

Kohlrabi



Korist F1

Diese große, weiße, zarte und bewährte Bio-Marktgärtnersorte ist platzfest und wird nicht holzig. Ein vitaminreiches Gemüse, das als Rohkost, Suppe, Beilage oder Kohlrabischnitzel die ausgewogene Küche bereichert.

📅 Juni – Oktober
🌱 März 🌱 April – Juli

Bio-Saatgut

Art.Nr. 91279



Blaro Roggli

Bläuliche Kohlrabisorte, die sehr wohlschmeckend, zart, schossfest und frostsicher ist. Sie wird nicht holzig, ist sehr ertragssicher und vitaminreich.

📅 Juli – November
🌱 Februar – März 🌱 April – August

Art.Nr. 91280



Azur Star

Die früheste Treib- und Freilandssorte. Dieser ertragreiche, bläuliche Kohlrabi ist sehr wohlschmeckend, zart und schossfest. Ein vitaminreiches Gemüse, das als Rohkost, Suppe, Beilage oder Kohlrabischnitzel verwendet wird.

📅 Juli – Oktober
🌱 Februar – April 🌱 Mai – Juni

Bio-Saatgut

Art.Nr. 91299



Superschmelz

Außergewöhnlich große, durchgehend butterzarte Knollen mit vorzüglichem Geschmack, schossfest und wird nicht holzig. Mit dem Anbau dieser historischen Sorte unterstützen Sie den Sortenerhalt.

📅 August – Oktober
🌱 Februar – März 🌱 April – Juli

Art.Nr. 91300



Kossak F1

Kohlrabi vom Typ Superschmelz in der XXL-Version mit bis zu 3 kg pro Knolle. Sehr großwüchsig, platzfest und trotzdem butterzart. Das zeichnet diese Sorte aus.

📅 Juni – November
🌱 März – Juni

Bio-Saatgut

Art.Nr. 91309

Zeichenerklärung

- duftend
- zum Verwildern geeignet
- bienenfreundliche Sorte
- schattiger Stand möglich
- Historische Sorte
- Zum Einfrieren geeignet
- NEU** Neu für Sie im Sortiment
- Aktionspackung, größerer Inhalt

- Blütezeit
- Vorkultur
- Erntezeit
- Direktaussaat
- Wuchshöhe
- Pflanzung

ff. Dieser Artikel ist in verschiedenen Packungsgrößen erhältlich.

Kulturtipp Mairüben



Die Mairübe schätzt viel Licht und eine gute Luftzirkulation. Daher ist das regelmäßige Lockern des Bodens von Vorteil. Die Aussaat breitwürfig oder in Reihen. Das anschließende Ausdünnen auf einen Abstand von 10 – 15 cm nach dem Auslaufen ist sehr wichtig.

Herbstrübe

Die Herbstrübe liebt einen sonnigen bis halbschattigen Standort mit durchlässigem Boden. Bei einer Direktaussaat sollte darauf geachtet werden, nicht zu tief zu säen. Nach der Ernte in Sand legen.



Mairüben Goldball

Zartes Gemüse mit mildem Geschmack. Im Mittelalter galt sie als Hauptnahrungsbestandteil und wurde später fast völlig von der Kartoffel verdrängt.

📅 Juni – Oktober
🌧️ April – August

Art.Nr. 93710

Mairüben/Herbstrüben



Bodenkohlraben Wilhelmsburger

Diese ertragreiche Sorte bildet ovale, glatte Rüben mit gelbem, schmackhaftem Fruchtfleisch und grünem Kopf. Sehr lange haltbar und gut lagerfähig. Für Speise- und Futterzwecke.

📅 Juni – Oktober
🌧️ April – August

Art.Nr. 93750



Herbstrüben Schneeball

Herbstrüben zählen zu den ältesten Gemüsesorten der Menschheit. Sie lässt sich als Rohkost oder als Gemüse verwenden und ist zudem besonders kalorienarm. Mit dem Anbau dieser historischen Sorte unterstützen Sie die Erhaltung der Sortenvielfalt.

📅 Juni – Oktober 🌧️ April – August

Art.Nr. 847



Herbstrüben Runde Weiße, Rotköpfige

Diese weiß-lilafarbene Herbstrübe zählt zu den ältesten Gemüsesorten der Menschheit. Mit dem Anbau unterstützen Sie die Erhaltung der Sortenvielfalt. Sie lässt sich als Rohkost oder Gemüse verwenden und ist zudem besonders kalorienarm.

📅 Juni – Oktober 🌧️ April – August

Art.Nr. 849



Rübstiel Namenia

Ein ertragreiches Blattstielgemüse, welches mit einem mild-würzigen Kohlgeschmack als Salat oder Kochgemüse Verwendung findet. Eine Mehrfachernte ist möglich.

📅 April – Mai und Oktober – Nov.
🌧️ März und August

Bio-Saatgut

Art.Nr. 93769



Markstammkohl

Dankbare Futterpflanze, die auch als Futter- oder Furchenkohl bezeichnet wird. Dieser eiweißreiche Kohl dient zur Fütterung für Kleintiere und zur Wildäsung im Herbst und Winter. Bei starken Frösten abdecken oder geschützt lagern.

📅 April – Mai und Oktober – Nov.
🌧️ März und August

Art.Nr. 98790

Was bedeutet „Wildäsung“?

Unter Wildäsung versteht man die Nahrung des Wildes. Der Sinn einer Asungsfläche besteht darin, dass eine artgerechte Fläche zur Verfügung gestellt wird, die sowohl der Nahrungsaufnahme, als auch der Deckung und dem Schutz des Wildes dient. Insbesondere in Zeiten, in der die landwirtschaftlichen Flächen bereits abgeerntet sind. Der Markstammkohl erreicht eine Höhe von bis zu 1,5 Metern und ist Erntereif zwischen September und November. So leistet dieser einen wichtigen Beitrag.

Kulturtipp Kresse



Die Kresse hat einen mäßigen Nährstoffbedarf und muss nicht gedüngt werden. Ein sandiger bis lehmiger Boden wird bevorzugt. Die Kresse wird breitwürfig dicht an dicht gesät. Es muss kein besonderer Pflanzabstand eingehalten werden. Die Aussaat erfolgt ganzjährig (Pause nur bei Bodenfrost!) ins Freiland oder in Schalen. Nach der Aussaat gut wässern und feucht halten.



Einfache

Schnell wachsende, grüne Gartenkresse mit fein gefiedertem Blatt. Sie bereichert Salate, Suppen oder kalte Platten mit würzigen, vitaminreichen, schmackhaften Blättchen.

📅 Januar – Dezember
🌧️ Januar – Dez. 🌧️ März – Sept.

Auch in Bio verfügbar

Art.Nr. 91340 ff.



Großblättrige

Die großblättrige Gartenkresse ist ertragreicher als die einfache Kresse und bleibt im geschnittenen Zustand länger frisch. Sie hat einen pikant würzigen Geschmack.

📅 Januar – Dezember
🌧️ Januar – Dez. 🌧️ März – Oktober

Art.Nr. 91350 ff.



Grüne Krause

Besondere, schnell wachsende Gartenkresse mit einem würzigen Geschmack. Die krausen, vitaminreichen Blätter bereichern Salate, Suppen, Bröte oder kalte Platten.

📅 Januar – Dezember
🌧️ Januar – Dez. 🌧️ März – Sept.

Art.Nr. 91361 ff.



Wasserkresse

Diese großblättrige Alternative zur bekannten, einfachen Kresse hat einen ähnlichen Geschmack wie Meerrettich. Ein rundblättriges, vitaminreiches Würzkraut, welches Salate, Suppen, Brote, Quark oder kalte Platten bereichert.

📅 Juli – Februar

📅 Januar – Dez. 🌱 April – August

Art.Nr. 91380



Barbarakresse

Ein vitaminreiches Gemüse für den Winter. Als Salat schmecken die Blätter leicht scharf. Gekochte Blätter verlieren an Schärfe und können wie Spinat verzehrt werden.

📅 Oktober – März

📅 Juli – Oktober

Art.Nr. 91385

Kulturtipp Speisekürbisse



Speisekürbisse werden bevorzugt und ab Mitte Mai ins Freiland gesetzt. Im Anschluss ist auch eine Direktsaat möglich. Der Pflanzabstand sollte mindestens 1,5 Meter betragen. Kürbisse wachsen am besten auf humusreichen, Sand- oder Lehmböden. Starkzehrer benötigen viele Nährstoffe, daher werden Kürbisse oft in der Nähe eines Kompostes gepflanzt. Aufgrund der großen Blätter besteht ein großer Wasserbedarf an heißen Tagen. Nur Bodennah gießen.



Speisekürbis

Baby Bear

Rankender, oranger Mini-Speisekürbis, wohlschmeckende, dekorative, ca. 12 – 15 cm große, lagerfähige Früchte. Für Anbau im Freiland und Topfkultur geeignet.

📏 25 cm

📅 April – Mai

📅 Juli – Oktober

🌱 Mai – Juni

Art.Nr. 91390



Early Butternut Tiana F1

Frühreifende Spezialität, tieforanges, sehr wohlschmeckendes, nussiges Aroma. Die Früchte werden bis zu 40 cm lang, sind sehr lagerfähig und begeistern in der Küche durch vielerlei Zubereitungsmöglichkeiten.

📏 30 cm

📅 April

📅 August – Okt.

🌱 Mai – Juni

Art.Nr. 91393



Speisekürbis

Custard White

Eine sehr dekorative, tellerförmige Fruchtform hat diese frühreifende Kürbisspezialität. Sie wird daher auch Ufo-Kürbis genannt. Geerntet werden die schmackhaften, gut lagerfähigen Kürbisse mit einem Durchmesser von nicht mehr als 15 cm.

📏 35 cm

📅 März – Mai

📅 Juli – Oktober

🌱 Mai – Juni

Art.Nr. 91397



Gelber Zentner

Dieser gelbe Riesenkürbis kann bis zu 50 kg Fruchtfleisch hervorbringen, welches einen milden aber charakteristischen Geschmack hat. Die Kürbis-Spezialität eignet sich ebenfalls hervorragend als Zier- und Schnitzkürbis.

📅 August – November

📅 April – Juni

🌱 Mai – Juni

Art.Nr. 140



Muscat de Provence

Ein beliebter Speisekürbis, stark rankend, flachrund mit gerippter Form und orangem Fruchtfleisch. Die gut lagerfähigen Früchte erreichen ein Gewicht von 4 – 8 kg. Genussreif sind sie sobald die Schale bronzefarben ist.

📅 September – Oktober

📅 Mai – Juni

🌱 April – Mai

Bio-Saatgut

Art.Nr. 91403



Mini Muscat de Provence

Der französische Mini-Speisekürbis bildet gerippte, flachrunde Früchte mit einem Gewicht von etwa 3 – 5 kg, die sich mit zunehmender Reife von Grün nach Ocker verfärben. Das feste, orangefarbene Fruchtfleisch ist aromatisch und mit hohem Carotiningehalt.

📅 September – Oktober

📅 April – Mai

🌱 Mai – Juni

Art.Nr. 91404



Atlantic Giant

Mit diesem Riesenkürbis können Sie im Herbst Früchte mit einem Gewicht von ca. 50 – 100 kg ernten. Die bisher schwerste Frucht dieser Sorte wog rund 600 kg. Das schmackhafte, orange Fruchtfleisch ist vielseitig in der Küche verwendbar.

📅 Oktober

📅 April – Mai

🌱 Mai

Art.Nr. 91405



Uchiki Kuri, Hokkaido

Ideal für den kleinen Haushalt ist der beliebte frühreifende Hokkaidokürbis mit einem handlichen Gewicht von bis zu 1,5 kg. Der nussig-würzige Geschmack der besonders karotinhaltenen Früchte ähnelt dem von Maronen.

📅 September – Oktober

📅 April

🌱 April – Mai

Art.Nr. 91410



Solor

Dieser gelb gefärbte, ca. 1,5 kg schwere Bio-Speisekürbis, mit goldgelbem, sehr schmackhaftem Fruchtfleisch ist eine beliebte Profisorte. Er hat einen hohen Fruchtansatz. In der Küche lassen sich mit diesem Hokkaido-Typ leckere Gerichte zaubern!

📅 August – Oktober

📅 April

🌱 Mai – Juni

Bio-Saatgut

Art.Nr. 91419



Kulturtipp Zucchini



Die Zucchini mögen es warm und werden daher von Ende April bis Mitte Mai vorgezogen. Der Standort sollte warm, sonnig und windgeschützt sein. Der Boden sollte nährstoffreich und locker sein. Um richtig gedeihen zu können benötigen auch die Zucchiniplanzen viel Platz. Pro Pflanze sollten 1,5–2 m² Platz frei gemacht werden. Sobald die Pflänzchen ihre Laubblätter bekommen, dürfen diese nach den Eisheiligen ins Freiland. Für eine gute Ernte ist eine gute und regelmäßige Wasserversorgung erforderlich.



Cocozelle von Tripolis

Besonders schmackhafte und zarte Zucchini mit gestreiften Früchten. Eingelegt, als Beilage, als Suppe oder gegrillt schmeckt sie besonders lecker.

📅 Juli – Oktober

📅 April – Mai

📅 Mai – Juli

Art.Nr. 91411



Zucchini

Kugel-Zucchini

Tonda Chiara di Toscana

Runde, mittelgrüne, sehr gut schmeckende Zucchini-Rarität mit kurzen Ranken. Aufgrund ihrer Kugelform besonders gut zum Füllen geeignet. Auch eingelegt, als Beilage, als Suppe oder gegrillt bereichert sie die ausgewogene Küche.

📅 Juli – Oktober

📅 April – Mai

📅 Mai – Juli

Art.Nr. 91414



Diamant F1

Rankenlose Zucchini mit langen, dunklen Früchten, welche im jungen Stadium sehr zart und schmackhaft sind. Durch die Ernte junger Früchte wird der Fruchtansatz gesteigert. Besonders schmackhaft ist dieses Gemüse eingelegt, als Beilage, als Suppe oder gegrillt.

📅 Juli – Oktober

📅 April – Mai

📅 Mai – Juli

Art.Nr. 91420



Black Forest F1

Besondere, platzsparende Kletterzucchini mit zahlreichen, dunkelgrünen Früchten von 10–25 cm Länge, welche sich bequem ernten lassen. Diese ertragreiche und besonders schmackhafte Zucchini bereichert mit ihrem Aroma die tägliche Küche.

📅 Juli – Oktober

📅 April – Juli

📅 Mai – Juli

Art.Nr. 91425



Keesha F1

Diese ertragreiche, aromatische und robuste Bio-Zucchini besitzt kleine, dunkelgrüne und glänzende Früchte und einen kletternden Wuchs. Eine bequeme Ernte ist daher garantiert. Sie kann auch auf dem Balkon angebaut werden.

📅 Juli – Oktober

📅 April – Mai

📅 Mai – Juni

Bio-Saatgut

Art.Nr. 91429



Soleil F1

Goldgelbe, fein schmeckende Zucchini-sorten mit zylindrischen Früchten. Sie rankt nicht und ist bei kontinuierlichem Ernten sehr ertragreich. Auch die großen Zucchini-Blüten sind sehr delikat.

📅 Juli – Oktober

📅 April – Mai

📅 Mai – Juli

Art.Nr. 91430

Zeichenerklärung



duftend



zum Verwildern geeignet



bienenfreundliche Sorte



schattiger Stand möglich



Historische Sorte



Zum Einfrieren geeignet



Neu für Sie im Sortiment



Aktionspackung, größerer Inhalt



Blütezeit



Erntezeit



Wuchshöhe



Vorkultur



Direktaussaat



Pflanzung

ff. Dieser Artikel ist in verschiedenen Packungsgrößen erhältlich.

Kulturtipp Melonen



Die Melonenpflanze wird bereits ab März in der Wohnung vorgezogen. Sobald der Boden warm genug ist, können die Pflänzchen ab Juli ins Freiland. Sie benötigt viel Licht, Wärme und Sonne. Ein windgeschützter Standort ist von Vorteil. Beim Anbau von Melonen hat sich außerdem ein Folientunnel mit guter Belüftung bewährt. Die Melonen benötigen viel Wasser um gut zu gedeihen. Werden die ersten Früchte sichtbar, sollten diese auf Holz oder Stroh gelegt werden um ein Faulen der Frucht zu verhindern.



Maja F1

Zuckermelone mit gelb-orangem Fruchtfleisch, welches einen sehr saftig-süßen Geschmack hat. Die Früchte sind hellgrün, glatt und wiegen ca. 1 kg. Das Fruchtfleisch wird roh verzehrt und kann mit Pfeffer, Salz oder Ingwer verfeinert werden.

📅 August – September

📅 März – April

📅 April – Mai

Art.Nr. 91440

Melonen



Sugar Baby

Diese bewährte und beliebte **Wassermelonensorte** bringt rotfleischige, dunkelgrün-schalige Früchte mit einem Gewicht zwischen 1–1,5 kg hervor. Das Fruchtfleisch hat einen herrlich süßen Geschmack.

📅 Juli – Oktober

📅 März – April

📅 Mai – Juni

Art.Nr. 91445

Rezept: Frischer Sommer- salat mit Wassermelone, Schafkäse und Minze



Quelle: <https://happyfitfood.de>

Zutaten: 1 kg Wassermelone; 1 Pack. Feta; 1/2 Bund Minze (frisch); 2 Limetten; 80 g Walnüsse; 2 EL Olivenöl

Die Wassermelone und den Feta grob würfeln und in eine Schale geben. Die Minzblätter klein schneiden und darüber verteilen. Die Walnüsse grob hacken und dazu geben. Die Limette auspressen und mit dem Olivenöl über den Salat träufeln

Guten Appetit!

Kulturtipp Mais



Mais ist eine wärmeliebende Pflanze und wächst am liebsten auf lockerem, humosem Boden. Staunässe sollte vermieden werden. Es ist ratsam, mindestens 16 Pflanzen der gleichen Sorte zu pflanzen. Mais ist ein Selbstbestäuber und benötigt die gepflanzten Nachbarn für die Bestäubung. Eine Blockpflanzung vereinfacht dies. Vor der Aussaat die Maiskörner über Nacht in lauwarmes Wasser legen. Direktsaat erst ab 10 °C Bodentemperatur.

Wir sind zertifizierter Bio-Händler und werden überwacht von der Öko-Kontrollstelle DE-ÖKO-006



Mais

Tasty Sweet F1

Süße, leckere, goldgelbe Körner. Sehr beliebt als Frischgemüse zum Kochen und Grillen. Die Maiskolben werden bis zu 20 cm lang und sind auch zum Einfrieren bestens geeignet.

180 cm
April – Mai

Oktober – Sept.
Mai – Juni

Art.Nr. 91450



Golden Bantam

Leckerer Zuckermais mit goldgelben, normal süßen Körnern. Da die Umsetzung des Zuckers in Stärke nach der Ernte rascher erfolgt als bei extrasüßen Sorten sollte er innerhalb eines Tages verwertet werden.

180 cm
April – Mai

August – Sept.
Mai – Juni

Art.Nr. 91451



Glatter Silber

Diese ertragreiche Mangoldsorte hat breite silberweiße Stiele, welche gedünstet oder gekocht werden können. Die Blätter haben breite Rippen und können wie Spinat verarbeitet werden.

Juni – September
April – August

Art.Nr. 91460



Grüner Schnitt

Eine sehr gesunde, schnell wachsende und ertragreiche Mangold-Sorte, bei der die Stiele gedünstet oder gekocht werden. Lässt man das Herz stehen, sind 2 – 3 Ernten im Jahr möglich.

50 cm
März
Juli – Oktober
April – Juli

Art.Nr. 91470



Mangold

Mangold Lukullus

Lukullus ist eine alte Mangoldsorte mit krausen, grünen Blättern und feinen, gelb-grünen Stielen. Sehr ertragreich und fein im Geschmack.

50 cm
März
Juli – Oktober
April – Juli

Art.Nr. 91480



Rhubarb Chard

Dieser rotstielige und dekorative Mangold mit rötlich-grünen Blättern ist eine sehr ertragreiche Sorte mit doppeltem Nutzen. Die Stiele werden gedünstet oder gekocht und die Blätter wie Spinat verarbeitet.

Juli – Oktober
April – Juli

Art.Nr. 91490



Bright Lights

Sehr attraktive, bunte Mischung aus verschiedenen Blatt- und Rippenmangold-Sorten. Die farbigen Stiele werden gedünstet oder gekocht, die Blätter werden wie Spinat verarbeitet. Auch nach dem Kochen behalten die Stiele ihre Farbe!

80 cm
März
Juni – Oktober
April – Juli

Auch in Bio verfügbar

Art.Nr. 91500

Kulturtipp Möhren



Aussaat in nicht frisch gedüngten Boden ab Ende Februar bis Mitte Juli. Kultur ist auch unter Vlies oder Folie zur Ernteverfrühung und als Schutz gegen Möhrenfliege möglich. Entwicklungszeit der frühen Sorten ca. 80 – 100 Tage, bei späten Sorten ca. 120 – 160 Tage. Vereinzeln und auf ausreichend Abstand in der Reihe achten. Erst düngen, wenn die Möhren das Jungstadium verlassen haben. Portion für ca. 4 qm ausreichend.



Nantaise 2 / Topfix

Dies ist eine der frühesten Möhrensorten, welche rasch wächst und sich früh rot ausfärbt. Die gesunde und aromatische Neuzüchtung eignet sich ideal als Babymöhre und findet in der ausgewogenen Küche vielerlei Verwendung.

Juni – November
Februar – Juli

Art.Nr. 91510



Möhren

Mokum F1

Beliebt als Snackmöhre ist diese aromatische, rasch wachsende und früh reifende Sorte. Sie zeichnet sich durch hohen Karotiningehalt aus und ist vielseitig in der Küche einsetzbar. Durch ihren kompakten Wuchs ideal für Hochbeete geeignet.

Juni – November
Februar – Juli

Art.Nr. 91512



Mix F1

Überzeugen Sie sich von dieser farblich ansprechenden Mischung aus violetten, gelben, weißen und orangen Möhren, die besonders als Rohkostgemüse attraktive Akzente setzt. Diese Sorten zeichnen sich durch einen hohen Karotiningehalt aus.

Juni – November
März – Juli

Auch als Saatband

Art.Nr. 91520 ff.

**Purple Sun F1**

Die ca. 25 cm lange Möhre besitzt eine intensiv violette Farbe im Stil der Urmöhre und lässt sich sehr gut lagern. Sie hat ein gelbes Herz und einen ausgezeichneten Geschmack. Sie wirkt besonders attraktiv als Rohkostgemüse, in Salaten, Suppen oder in Säften.

📅 Juni – November

🌱 März – Juni

Art.Nr. 91523

**Nantaise /2**

Eine bewährte mittelfrühe Spezialzucht mit kleinem Herz, saftig und süß im Geschmack mit zylindrischer, abgestumpfter Form und gut waschbarer Oberfläche. Mit dem Anbau dieser historischen Karottensorte unterstützen Sie die Erhaltung der Sortenvielfalt.

📅 Juni – November

🌱 März – Juli

Art.Nr. 91530 ff.

**Pariser Markt**

Runde, schnell wachsende Karottensorte, die auch für eine Balkonbepflanzung bestens geeignet ist. Sie hat einen saftig-süßen Geschmack und findet in der ausgewogenen Küche vielerlei Verwendung.

📅 Juni – November

🌱 März – Juli

Art.Nr. 91580

**Tuchon**

Diese ertragreiche, mittelfrühe, stumpfe, glattschalige Sorte eignet sich gut für eine mittelfristige Lagerung. Die Möhren sind sehr gut zum Einfrieren geeignet und haben einen angenehm süßen Geschmack.

📅 Juli – Oktober

🌱 März – Juli

Art.Nr. 91590 ff.

**Juwarat**

Kräftig orangerote, mittelfrühe Gesundheitsmöhre mit sehr wohlschmeckendem Fruchtfleisch, welches sich für den Rohgenuss, für die Saftgewinnung und zum Konservieren bestens eignet. Sie zeichnet sich durch einen äußerst hohen Karotingehalt aus.

📅 Juni – September

🌱 März – Juni

Auch als Pillensaatgut erhältlich

Art.Nr. 91600

**Bolero F1**

Bei dieser zylindrischen und glatten Möhrensorte handelt es sich um einen besonders gleichmäßigen Nantaisetyp mit einer intensiven Innen- und Außenfarbe. Sie kann als mittelfrühe Sommermöhre oder Herbstmöhre angebaut werden und lässt sich gut einfrieren.

📅 Juni – November

🌱 März – Juli

Art.Nr. 91610

**Lange rote stumpfe o. Herz**

Diese zylindrische, abgestumpfte Herbst- und Wintermöhre hat eine glatte Oberfläche und ist gut lagerfähig. Sie hat kein Herz und schmeckt süßlich. Diese beliebte Sorte findet in der gesunden Küche eine vielseitige Verwendung.

📅 Juni – November

🌱 März – Juni

Auch als Pillensaatgut erhältlich

Art.Nr. 91650 ff.

**Rothild**

Intensiv orange, zylindrische Power-Möhre, die sich perfekt zum Einlagern eignet. Es handelt sich um eine bewährte, ertragreiche und saftige Sorte. Besonders beliebt sind Möhren als Rohkost, Salate, Gemüsebeilage oder als Püree.

📅 Juni – Oktober

🌱 März – Juni

Auch als Saatband und in Bio

Art.Nr. 91690

**Flyaway F1**

Wie der Name schon verrät ist diese Spitzenzüchtung hochtolerant gegen die Möhrenfliege. Die späte, stumpfe, glattschalige Sorte ist wohlschmeckend, ertragreich, gut durchgefärbt und sowohl zum Sofortverbrauch als auch zum Einfrieren bestens geeignet.

📅 Juli – Oktober

🌱 März – Juli

Art.Nr. 91700

**Rote Riesen**

Sehr große, zylindrische, gut gefärbte Möhre. Sie eignet sich hervorragend zur Einlagerung und erreicht einen Durchmesser von ca. 6 cm. Besonders beliebt sind Karotten als Rohkost, Salate, Gemüsebeilage oder als Püree.

📅 Juli – November

🌱 März – Juli

Art.Nr. 91710 ff.

**Pastinaken****halblange**

Dieses halblange, weiße Wurzelgemüse hat ein süßliches Aroma und eignet sich toll als Suppengemüse, für Eintöpfe und als Püree. Pastinaken sind anspruchslos, ertragreich und winterhart!

📅 September – März

🌱 März – Mai

Art.Nr. 91750

Zeichenerklärung

duftend



zum Verwildern geeignet



bienenfreundliche Sorte



schattiger Stand möglich



Historische Sorte



Zum Einfrieren geeignet



Neu für Sie im Sortiment



Aktionspackung, größerer Inhalt



Blütezeit



Vorkultur



Erntezeit



Direktaussaat



Wuchshöhe



Pflanzung

ff. Dieser Artikel ist in verschiedenen Packungsgrößen erhältlich.

Kulturtipp Küchenkräuter und Heilkräuter



Die meisten Kräuter mögen einen warmen und sonnigen bis halbschattigen Standort. Stehen die Kräuter zu schattig, leidet das Aroma darunter. Die mediterranen Kräuter wie z.B. Rosmarin, Thymian und Oregano sind besonders sonnenliebend und benötigen pro Tag mindestens einen halben Tag in der direkten Sonne.

Vorsicht!

Viele Gewürze sind Lichtkeimer und dürfen nur eingedrückt werden. Die jungen, frischen Triebe besitzen das höchste Aroma, daher laufend kleine Folgeaussaaten vornehmen.



NEU

Anis

Eine Gewürz- und Heilpflanze, welche ganz typisch nach Anis schmeckt. Die Samen können zum Backen oder für Tees und das Kraut zum Kochen verwendet werden. Die Wirkung soll z.B. antibakteriell, antiviral und krampflösend sein.

🌱 August – September
🌱 März – April 🌱 Mai

Art.Nr. 91901



NEU

Baldrian

Eine der ältesten Heilpflanzen, mit der bekannten beruhigenden Wirkung. Baldrian ist mehrjährig und wird bis 100 cm hoch. Die süß duftenden Blüten ziehen viele Insekten an.

📏 100 – 150 cm
🌱 Juli – August ab dem 2. Jahr
🌱 März – April

Art.Nr. 91902



NEU

∞

☀️

Bärlauch

Der Kaltkeimer unter den Wildkräutern mit einer langen Keimzeit. Die großen und breiten Blätter des Bärlauchs sind in der Küche sehr beliebt. Ob als Pesto, zu Nudeln oder als Gewürzsalz.

🌱 April – Mai
🌱 Oktober – Februar

Art.Nr. 91903



Basilikum Red Rubin

Rotblättriges Basilikum ist eine angenehm duftende und kompakte Kräuterpflanze. Seine dunkelroten Blätter sind würzig im Geschmack und bringen Farbe in Pestos, Salate und jede Dekoration.

🌱 Juli – Oktober
🌱 März – April 🌱 Mai – Juni

Art.Nr. 91904



Basilikum Lemon Mrs. Burns

Dieses kleinblättrige und grüne Basilikum mit kompaktem Pflanzenaufbau eignet sich gut für die Topfkultur und besitzt ein feines Zitronen-Aroma.

📏 50 cm 🌱 Juli – Oktober
🌱 März – April 🌱 Mai – Juni

Art.Nr. 91910



☀️

Basilikum feinblättrig

Einjähriges, griechisches Basilikum mit feinen, grünen Blättern und einem aromatischen, süß-würzigen bis leicht pfeffrigen Geschmack. Die Pflanze entwickelt meist ein recht großes oberirdisches Blattwerk.

📏 30 – 40 cm 🌱 Juli – September
🌱 Januar – Dez. 🌱 Mai – Juli

Art.Nr. 91920



☀️

Basilikum Genovese, großblättrig

Großblättriges, grünes, sehr aromatisches Basilikum zur einjährigen Anzucht in Töpfen oder im Freiland. Egal ob als Pesto, in Tomatensaucen oder Fleischgerichten, dieses Gewürzkraut verleiht allerlei Speisen eine leckere Gewürznote.

📏 35 – 40 cm 🌱 Juni – Sept.
🌱 März – April 🌱 Mai – Juli

Auch in Bio verfügbar

Art.Nr. 91930



☀️ NEU

Basilikum Gusto Trio

Ein Geschmacks-Dreierlei aus rotem Basilikum, großblättrigem Genovese und würzigem Thai-Basilikum. Sie können alle Sorten im Topf oder Freiland kultivieren. Geben Sie den erstarkten Keimlingen genügend Platz und gewöhnen Sie die Pflanzen früh an die Sonne.

📏 35 – 40 cm 🌱 Juni – Oktober
🌱 März – April 🌱 Mai – Juli

Saatband

Art.Nr. 91935



☀️

Bohnenkraut, einjährig

Einjähriges Bohnenkraut hat ein leicht pfefferartiges Aroma und ist auch als Pfefferkraut bekannt. Es verfeinert allerlei Speisen und kann auch als Tee zubereitet werden.

📏 35 cm 🌱 Juni – August
🌱 März – Juni

Art.Nr. 91940



NEU

Bergbohnenkraut

Das Bergbohnenkraut ist mehrjährig und hat einen herberen Geschmack als das einjährige Bohnenkraut. Die Pflanze erreicht eine Höhe von 30 – 40 cm. Die Verwendung ist ganz ähnlich dem einjährigen Bohnenkraut.

📏 30 – 40 cm 🌱 Juli – September
🌱 April – Mai 🌱 Mai – Juni

Art.Nr. 91942



☀️

Borretsch

Dieses historische, einjährige Kraut hat feine Blätter, die einen gurkenähnlichen Geschmack haben. Daher wird es auch als Salat- und Gurkengewürz verwendet.

📏 50 – 60 cm 🌱 Juli – September
🌱 April 🌱 Mai – Juli

Art.Nr. 91950

**Dill**

Dieses einjährige, aromatische Gewürzkraut bildet eine große Blattmasse. Es bereichert u.a. Saucen, Salate und Fischgerichte und ist auch zum Trocknen und Einfrieren geeignet.

15 – 20 cm

Mai – Oktober

April – August

Auch in Bio verfügbar

Art.Nr. 91960

**Kräuter****Estragon, Russischer**

Das mehrjährige Kraut hat schmale, dunkelgrüne Blätter mit süßlich aromatischem Geschmack und einer feinen Anisnote. Es ist ein Lichtkeimer und wird bis zu 1,50 m hoch.

60 – 100 cm

August – Okt.

März – April

April – Juli

Art.Nr. 91970

**Johanniskraut**

Ein beliebtes Heilkraut, welches gelb blüht und einen angenehmen Geruch verströmt. Es hilft als Tee gegen Migräne, Gallen- und Blasenleiden. Als Öl wirkt es antidepressiv und stimmungsaufhellend.

100 cm

Juni – August

Februar – April

Januar – März

Art.Nr. 91980

**Kamille, Einjährige**

Dekorative, weiß-gelbe, essbare Blüten. Einjährige Heilpflanze die beruhigend, krampflösend und entzündungshemmend wirkt.

Mai – September

März – Juni

Art.Nr. 199

**Kapernstrauch**

Ein anspruchsloser, sommergrüner Halbstrauch. Im Juli/August erscheinen große, weiße Blüten mit langen, violetten Staubblättern. Die Kapern werden geerntet solange die Blüten noch geschlossen sind.

30 – 100 cm

Juni – August

Januar – Dezember

Art.Nr. 91993

**Kerbel Einfach**

Dieses einjährige, einfache Würz- und Heilkraut ist schnellwüchsig, hat einen ähnlichen Geschmack wie Petersilie und ein sehr feines Aroma. Verwenden lässt es sich sehr gut für Suppen, Salate und Soßen.

20 – 65 cm

Mai – Oktober

März – August

Art.Nr. 92000

**Kerbel Krauser**

Kerbel ist anspruchslos und frohwüchsig. Er besitzt viele feine, gelbgrüne, gekrauste Blätter. Der Erntezeitpunkt ist vor der Blüte. Mehrere Aussaaten pro Jahr sind möglich.

Mai – Oktober

März – September

Art.Nr. 92006

**Koriander**

Beliebtes, blattreiches Gewürz in der fernöstlichen Küche. Vorzugsweise immer die frischen jungen Blätter verwenden. Ganze oder gemahlene Körner finden als Rohkost, Suppen oder als Diätgewürz Verwendung.

Juni – Oktober

Mai – Juli

Art.Nr. 92010

**Kümmel**

Mit wertvollen Inhaltsstoffen kann der Kümmel punkten. Vom beliebten Küchenkraut ist alles essbar, meist werden aber Blätter und Samen verwendet. Die Samen sind reich an ätherischen Ölen.

April – Juni des Folgejahres

März – April und Juli – August

Art.Nr. 92013

**Lavendel**

Lavendel ist eine bienenfreundliche, ausdauernde Gewürz- und Heilpflanze, die auch als Soltästaude oder zwischen Rosen ihren Platz in vielen Gärten gefunden hat. Verwenden Sie zum Würzen von Speisen nur die jungen Blätter.

Juli – August

Februar – April April – Juni

Art.Nr. 92030

**Liebstöckel, Maggikraut**

Das mehrjährige, beliebte Maggikraut verfeinert mit seinem pikant sellerieartigen Geschmack viele Speisen. Auch die Samen können dabei verwendet werden.

Juni – Oktober

Mai – September

Art.Nr. 204

Zeichenerklärung

duftend



zum Verwildern geeignet



bienenfreundliche Sorte



schattiger Stand möglich



Historische Sorte



Zum Einfrieren geeignet



Neu für Sie im Sortiment



Aktionspackung, größerer Inhalt



Blütezeit



Vorkultur



Erntezeit



Direktaussaat



Wuchshöhe



Pflanzung

ff. Dieser Artikel ist in verschiedenen Packungsgrößen erhältlich.



Löwenzahn

Die gesunden Blätter können grün verzehrt oder aus dem Keller abgetrieben verwendet werden und zu einem herzhaft schmeckenden, vitaminreichen Salat verarbeitet werden. Auch die gelben Blüten finden getrocknet als Tee Verwendung.

🌱 Juli – Februar

🌱 März – Mai

Art.Nr. 92050



Kräuter

Majoran, einjährig

Dieses einjährige, aromatische Küchenkraut bereichert mit seinem würzigen Geschmack u.a. Fleischgerichte, Suppen und Brotaufstriche. Als Heilkraut wirkt es beruhigend und krampflösend bei Magen-, Darm- und Schlafstörungen.

🌱 August – Oktober

🌱 März – April

🌱 Mai – Juni

Art.Nr. 92060



Oregano, Staudenmajoran-Dost

Oregano ist der Inbegriff der italienischen Küche und darf daher als aromatisches Gewürz auf keiner Pizza oder Nudelgericht fehlen. Das Aroma ist mild-pfeffrig. Oregano ist frosthart und hat die intensivste Würzkraft vor der Blüte!

🌱 Juli – August

🌱 Februar – März 🌱 April – Mai

Art.Nr. 92070

Kulturtipp Petersilie



Aussaat von März bis August, dicht säen. Nach Aussaat bis zum Keimen ständig feucht halten. Einmaliges Antrocknen führt zum Absterben. Vergilbungskrankheit tritt bei Aussaaten ab Juli nicht mehr auf. Diese Spätaussaaten können im Freiland überwintern, ohne im Folgejahr frühzeitig zu schießen. Die Kultur der aromatischen Sorte „Einfache“ ist sicherer. Portion reicht für mindestens 1 qm, 10 g sind für ca. 5 qm ausreichend.



Petersilie, Mooskrause 2

Diese zweijährige, gefüllte und krause Petersilie ist eine ertragreiche, schnell wachsende Sorte mit dunkelgrüner Färbung und vollem Geschmack. Als Küchengewürz verfeinert sie vielerlei Gerichte.

🌱 Mai – Oktober

🌱 März – August

Art.Nr. 91800 ff.



Petersilie, Grüne Perle

Derzeit ist diese Spitzensorte die beste Schnittpetersilie! Sie ist fein gekraust und besitzt schwere, dichtgefüllte, dunkelgrüne Blattpolster auf kräftigem Stiel. Aufgrund der sehr geringen Schossneigung eignet sie sich hervorragend für die Überwinterung.

🌱 25 cm

🌱 Mai – November

🌱 Februar – August

Auch als Saatband und in Bio

Art.Nr. 91820



Petersilie, Einfache Schnitt

Zweijährige, einfache, glatte, dunkelgrüne Schnittpetersilie mit einem feinen, aromatischen Geschmack. Sie wird in der Küche zum Würzen von Soßen, Kartoffel- oder Fleischgerichten oder im Salat verwendet.

🌱 Mai – November

🌱 März – August

Art.Nr. 91830 ff.



Petersilie, Gigante d' Italia

Das 2jährige Gewürzkraut hat glatte und große Blätter. Die Pflanze ist schnellwüchsig, robust und sehr ertragreich. Die hoch wachsende Sorte ist besonders aromatisch und kann mehrmals geerntet werden.

🌱 Juli – November

🌱 Mai – Juli

Biosaatgut

Art.Nr. 91849



Wurzel-Petersilie halblange

Halblange Wurzel-Petersilie, sie findet eine ähnliche Verwendung in der Küche wie Petersilie. Ihr Geschmack ähnelt dem Knollensellerie. Sie ist ein fester Bestandteil des Suppengrüns!

🌱 September – Oktober

🌱 Februar – April

Art.Nr. 91850




Pfefferminze

Frisch und fein geschnitten kann Pfefferminze zum Abrunden von Suppen, Soßen und Salaten verwendet werden. Am bekanntesten und mit großer Heilwirkung versehen ist der Pfefferminztee, der frisch aufgegossen besonders aromatisch und lecker schmeckt.

🌱 August – Oktober

🌱 Mai

Art.Nr. 210



Pimpinelle

Die Pimpinelle ist ein aromatisches und beliebtes Salatgewürz mit wertvollen Vitaminen und nussigem Geschmack. Tipp: Gut bewässern, da der Geschmack der Blätter nur bei ausreichender Feuchtigkeit wirklich vorhanden ist. Vor der Blüte ernten.

🌱 April – November

🌱 März – Juni

Art.Nr. 92180



Rhabarber, Holsteiner Blut

Diese rotstielige und ertragreiche Sorte besitzt ca. 60 cm lange Blattstiele und hat einen milden Geschmack. Rhabarber schmeckt vorzüglich als Kuchenbelag oder als Kompott.

🌱 60 – 100 cm

🌱 März – April

🌱 April – Juni

🌱 Mai – Juni

Art.Nr. 92110



Rosmarin

Dieses beliebte, mehrjährige Küchenkraut ist zum Würzen von Speisen aller Art geeignet. Dafür werden ganze Zweige frisch verzehrt oder getrocknet verwendet.

📅 Januar – Dezember
🌱 Februar – April 🌱 Mai – Juli

Art.Nr. 92120



Kräuter

Salbei, mehrjährig

Das historische, mehrjährige, ätherische Kraut wirkt antibakteriell und hilft bei Halsschmerzen und Magen-Darmschmerzen. Die Blätter lassen sich sehr gut trocknen und verlieren ihr Aroma nicht.

📅 Juni – Oktober
🌱 März – Juni
Auch in Bio verfügbar

Art.Nr. 213



Muskateller Salbei

Ein wahrer Blickfang für den Garten. Der Muskateller Salbei gehört zu den schönsten Blütensalvien für das Freiland mit einem süß-würzigen Duft. Die hellblau-violetten Blüten sitzen dicht zusammen an reich verzweigten Blütenrispen.

📅 Juli – August
🌱 April – September

Art.Nr. 92131



Sauerampfer Belleville, mehrjährig

Historische, mehrjährige Sorte mit einem säuerlich-frischem Aroma. Sie wird gerne als Gewürz für Suppen und Salate oder auch gedünstet mit Spinat vermischt verwendet. Sie wirkt blutreinigend und wasser-treibend.

📅 Juni – Oktober
🌱 April – September

Art.Nr. 214



Blutampfer Bloody Dock

Die dekorativen Blätter werden Gemüsesuppen und Salaten beigegeben. Der Geschmack des Blutampfers ist leicht säuerlich und deutlich milder als beim Sauerampfer.

📅 Juli – Oktober
🌱 März – April 🌱 Mai – Juli

Art.Nr. 92144



Schnittlauch, mittelgrobröhrig

Dieser mittelgrobröhrige, grüne Schnittlauch hat ein angenehm frisches, zwiebelähnliches Aroma und treibt früh aus. Tipp: Schnittlauch hilft auch anderen Pflanzen durch seine bloße Anwesenheit gegen Schädlinge.

📅 Januar – Dezember
🌱 Januar – Dezember
Auch in Bio verfügbar

Art.Nr. 92150



Schnittlauch, dickröhrig

Dickröhriger, dunkelgrüner Schnittlauch mit einem angenehm frischen, zwiebelähnlichen Aroma, es treibt früh aus. Tipp: Schnittlauch hilft auch anderen Pflanzen durch seine bloße Anwesenheit gegen Schädlinge.

📅 Juni – April
🌱 April – August

Art.Nr. 92160



Stevia Süßkraut

Auch als Honigkraut bekannt. Die Blätter besitzen etwa das 10 – 30 fache an Süßkraft wie Zucker. Die mehrjährige Staude wird ca. 50 – 80 cm hoch. Zum Kochen und zum Süßen von Getränken eine tolle Alternative – nicht nur für Diabetiker.

📅 Januar – Dezember
🌱 April – Mai

Art.Nr. 92169



Thymian Deutscher Winter

Das vor allem in der mediterranen Küche beliebte Küchengewürz verströmt ein würziges und angenehmes Aroma. Als Heilkraut findet es u.a. als Hustentee Verwendung. Thymian ist ein Lichtkeimer!

📏 15 cm 📅 Januar – Okt.
🌱 März – Juli

Auch in Bio verfügbar

Art.Nr. 217



Thymian Französischer

Die Blätter sind kleiner und schmaler als der deutsche Verwandte und silbrig grün. Das fein würzige, fruchtige Aroma zeichnet diesen Thymian aus. Die weißen bis rosafarbenen Blüten locken zahlreiche Insekten an.

📅 Mai – Juni
🌱 März 🌱 April

Auch in Bio verfügbar

Art.Nr. 92172



Sand-Thymian Quendel

Der begehrte und herrlich duftende Sand-Thymian hat einen mattenartigen, kriechenden Wuchs. Er eignet sich hervorragend zur Begrünung von sonnigen, trockenen Plattenfugen, Steingärten, Trockenmauern und Dächern. Auch als Küchenkraut einsetzbar!

📏 25 cm 📅 Juni – Oktober
🌱 Februar – März 🌱 März – Juli

Art.Nr. 92171

Zeichenerklärung

- duftend
- zum Verwildern geeignet
- bienenfreundliche Sorte
- schattiger Stand möglich
- Historische Sorte
- Zum Einfrieren geeignet
- NEU** Neu für Sie im Sortiment
- Aktionspackung, größerer Inhalt

📅 Blütezeit 📅 Vorkultur
📅 Erntezeit 📅 Direktaussaat
📏 Wuchshöhe 📏 Pflanzung

ff. Dieser Artikel ist in verschiedenen Packungsgrößen erhältlich.



NEU

Wermutkraut

Wird als Heil-, Würz- und Duftpflanze benutzt oder schlicht als dekorative Staude gesetzt. Das silbergraue, fedrige Laub bleibt bei mildem Wetter auch im Winter grün bzw. grau.

🏠 Mai – Juni
🌱 März – Mai

Art.Nr. 92182**Kräuter**

NEU

Wasabi-Rauke

Die schnellwachsende Wasabi-Rauke hat ein würziges Merretticharoma. Ernten Sie nur die jungen Blätter, denn die Rauke ist nachwachsend. Besonders gut lässt sie sich in Pestos, Pasta, Pizza und in Suppen, jedoch auch roh wie Kresse verwenden.

📏 30 cm 🏠 Mai – November
🌱 April – September

Art.Nr. 92184

NEU

Wildrauke

Diese historische, italienische und schnellwachsende Sorte hat einen pikanten, nussartigen Geschmack und ist garantiert eine Bereicherung für Ihr Salatsortiment. Sie hat gezackte Blätter und kann angerichtet wie Kresse verzehrt werden.

📏 30 cm 🏠 Mai – November
🌱 März – September

Art.Nr. 92187

NEU

Wildrauke Dragon Tongue

Grüne, fein gezackte Blätter mit rot-violetter Blattader. Der Geschmack ist nussig und pikant. Die schönen Blattadern sind dazu auch ein wahrer Augenschmaus. Im deutschen Raum wird die Sorte auch als „Zunge des Drachen“ bezeichnet.

🏠 Mai – September
🌱 April – August

Art.Nr. 92188**Kulturtipp
Ysop**

Ysop ist eine insektenfreundliche Staude, welche einen sonnigen Standort bevorzugt und gerne in Gruppen von 3 – 10 Pflanzen gepflanzt wird. Der Zwergstrauch wird etwa 60 cm hoch und hat purpurfarbene Blüten, welche intensiv duften. Der Boden sollte steinig und kalkarm sein. Die Staude ist auch als Heil- und Gewürzkraut bekannt. Der intensive Geruch führt dazu, dass Schnecken, Blattläuse und Raupen fern bleiben. Dadurch schützt Ysop auch die Nachbarpflanzen und gilt als natürliches Pflanzenschutzmittel.



NEU

Ysop, mehrjährig

Ein mehrjähriges, aromatisches Gewürz für die Küche. Es verfeinert Salate, Suppen und Braten oder hilft getrocknet als Tee bei Husten. Zusätzlich ist diese Pflanze auch eine ergiebige Nektarquelle für Bienen.

🏠 Juni – Oktober
🌱 März – Mai

Art.Nr. 92020

NEU

Zitronengras

In der asiatischen Küche ist das Zitronengras ein fester Bestandteil. Das leicht pfeffrige Aroma verleiht vielen Gerichten einen tollen Geschmack.

🏠 Januar – Dezember
🌱 Januar – Dezember 🌱 Mai – Juni

Art.Nr. 92040

NEU

Zitronenmelisse, mehrjährig

Diese historische Melissensorte überzeugt mit einem erfrischenden und zitronigen Geschmack. Sie findet als Tee oder in Salaten, Suppen, Fleisch- und Fischgerichten eine vielseitige Verwendung.

📏 50 cm 🏠 August – Nov.
🌱 April – Juli

Art.Nr. 219**Kulturtipp
Monatserdbeeren**

Erdbeeren den ganzen Sommer bis in den Herbst hinein ernten, das ist mit den kleinen Monatserdbeeren möglich. Die anspruchslose Pflanze lässt sich sowohl in Töpfen und Kübeln als auch im Gemüsebeet kultivieren. Zwischen Februar und März werden die Monatserdbeeren vorkultiviert, damit diese ab Mai ausgepflanzt werden können. Für ein süßes Aroma ist ein sonniger Platz wichtig. Sobald die Früchte reif sind, können diese fortlaufend geerntet werden.

**Monatserdbeeren, Walderdbeeren**

Die mehrjährigen Monatsbeeren (oder Walderdbeeren) sind sehr pflegeleicht und haben keine großen Ansprüche. Sie haben kleine rote, sehr aromatische Früchte, die jeden Monat neu geerntet werden können.

🏠 März – November
🌱 Februar – August

Art.Nr. 92210**Kulturtipp
Essbare Blüten**

Eine echte Besonderheit sind unsere essbaren Blüten. Diese sind vor allem für die Nase wohlriechend und die Augen ein echter Hingucker. Um das kalte Buffet mit allen Sinnen zu genießen, verschönern die Blüten Salate, Brote und vieles mehr. Durch die ausgewählten unterschiedlichen Pflanzen kommt eine bunte Farbenpracht zustande, welche auch geschmacklich für Überraschungen sorgt.



NEU

Sommerblumenmischung, Essbares Blütenreich

Unsere leckere und dekorative Mischung besteht aus einjährigen, essbaren Kräutern und Blumen wie Borretsch, Kapuzinerkresse, Ringelblumen, Muskateller, Salbei, Speisemargariten, Würtztagetes und Ysop.

📏 30 – 50 cm 🏠 Juni – September
🌱 April – Juni

Art.Nr. 92240

Kulturtipp Paprika



Paprika wird bereits zwischen Mitte Februar – Mitte März vorgezogen. Für die Keimung benötigt das Saatgut viel Licht und Wärme (optimal 25° C). Für eine ertragreiche Ernte ist es wichtig die Königsblüte (erste Blüte der Pflanze) zu entfernen. Außerdem kann man bei der Bestäubung durch leichtes rütteln oder mit Hilfe des Pinsels die Fruchtbildung fördern. Da Paprikapflanzen sehr kälteempfindlich sind, sollte der Standort windgeschützt, sonnig und warm mit viel direkter Sonneneinstrahlung sein.

Wir sind zertifizierter Bio-Händler und werden überwacht von der Öko-Kontrollstelle DE-ÖKO-006



Corno di Toro Mischung

Großfrüchtige, sehr schmackhafte, milde und bunte Paprikavielfalt der beliebten Bullhorn-Paprika mit Sorten aus dem Profibereich. Für den geschützten, jedoch unbeheizten Anbau.

30 – 40 cm
Dez. – März

August – Okt.
Mai – Juni

Art.Nr. 92230



Paprika

Pusztagold

Dieser kegelförmige Gemüsepaprika zählt zu den historischen Sorten. Er ist gelb-fleischig, reift nach Rot ab und hat einen mild-nussigen Geschmack. Für den Freilandanbau bestens geeignet.

Juli – Oktober
Februar – März Mai – Juni

Art.Nr. 225



Neusiedler Ideal

Ein leckerer Speisepaprika, der bereits in grünem Zustand den Reifegrad erreicht. Die großen Früchte reifen später rot ab und werden dann wunderbar süß. In der Küche vielseitig einsetzbar.

50 cm
Februar – März Juli – Oktober
April – Mai

Art.Nr. 92260



WE 880 + Gelber Block

Diese Bio-Speisepaprika mit großen roten und gelben, blockigen Früchten ist sehr ertragreich. Die Früchte reifen hellrot ab und sind dann wunderbar süß. Das Gericht „Gefüllte Paprika“ lässt sich sehr gut mit dieser Paprikasorte zubereiten!

September – November
Februar – März April – Mai

Bio-Saatgut

Art.Nr. 92269



Peperoni, Halblanger Vulkan

Ein feuriger Gewürzpaprika, der lange, rote Schoten besitzt. Peperoni, gesund und vitaminreich, sind in der scharfen Küche in vielerlei Varianten einsetzbar. Jährlich den Standort wechseln.

Juli – Oktober
Februar – März Mai

Art.Nr. 92270



Bratpaprika, Padron

Pimientos de Padron eignet sich bestens zum Braten und Grillen. Er wird auch „Russisch-Roulett“-Paprika genannt, da die einzelnen Früchte Schärfegrade von süßlich-mild bis pikant-scharf aufweisen.

Juli – Oktober
Februar – März Mai – Juni

Art.Nr. 92271



Gewürzpaprika, Chili und Habanero Mischung

Eine feurige Gewürzpaprika Mischung aus scharfen und feurig-scharfen Sorten mit unterschiedlichen Schoten. In der pikanten Küche in vielerlei Varianten einsetzbar. Jährlich den Standort wechseln.

Juli – Oktober
Februar – März Mai – Juni

Art.Nr. 92272



Pfefferoni, Milder Spiral

Gelbgrüne, sehr lange, spitze Früchte mit mildem Geschmack, ideal zum Einlegen. Bei geschützter Kultur frühe Ernte und hoher Ertrag.

August – Oktober
Februar – März Mai – Juni

Bio-Saatgut

Art.Nr. 92274



Gewürzpaprika, Chili-AS

Kleine fleischige, kegelförmige Früchte, welche aromatisch-scharf schmecken und von Gelb nach Orangerot abreifen. Die Ernte erfolgt ab August.

ab August
Mai – Juni

Bio-Saatgut

Art.Nr. 92279



Paprika, Mischung F1

Attraktive Paprika-Mischung aus verschiedenen Profisorten für den geschützten, unbeheizten Anbau. Die großen, schmackhaften Früchte eignen sich als Rohkost oder gekochtes Gemüse.

50 cm
Januar – März August – Oktober
Mai – Juni

Art.Nr. 92280



PaprikaPillarPeppersF1, SweetRed

Kompakt wachsend mit knackigen, fleischigen und süßen Früchten. Muss während der Kulturzeit nicht geschnitten werden und benötigt keine Rankhilfe. Die Früchte wachsen entlang des Hauptstängels. Diese Sorte ist sehr trockenheitstolerant.

40 cm
April – Juni Juli – Oktober
April – Juni

Art.Nr. 92290

Snack-Paprika**Cuccino Orange**

Das perfekte Naschgemüse direkt vom Strauch. Der Snack-Paprika Cuccino Orange bildet etwa 7 cm lange, süßlich schmeckende Früchte, welche von Grün nach Orange abreifen.

📅 August – November

📅 Januar – April

Art.Nr. 92294

**Paprika****Paprika****Wiener Calvill**

Die apfelförmigen, pikant schmeckenden Früchte werden wachsgelb geerntet und sind zum Frischgenuss oder Einlegen (mit Kraut gefüllt) geeignet.

📅 August – Oktober

📅 Februar – März

Art.Nr. 92296

Zeichenerklärung

duftend



bienenfreundliche
Sorte



Historische Sorte



Neu für Sie
im Sortiment



zum Verwildern
geeignet



schattiger Stand
möglich



Zum Einfrieren
geeignet



Aktionspackung,
größerer Inhalt

🌸 Blütezeit

📅 Erntezeit

📏 Wuchshöhe

📅 Vorkultur

📦 Direktaussaat

🌱 Pflanzung

ff. Dieser Artikel ist in verschiedenen Packungsgrößen erhältlich.

**Kulturtipp
Porree**

Porree mag einen sonnigen bis halbschattigen Standort mit einem eher feuchten und nährstoffreichen Boden. Staunässe vermeiden. Üblicherweise wird dieser von Februar bis Mai vorgezogen. Sobald die Pflänzchen bleistift dick sind, können sie ausgepflanzt werden. Das regelmäßige Anhäufeln ist empfehlenswert, um einen möglichst langen, weißen Schaft zu bekommen. Porree wird gerne gedüngt. Es eignen sich organische Dünger wie Mist oder auch Brennnesseljauche.

**Lauch, Elefant**

Diese bewährte, dick- und kurzschafte Lauchsorte besitzt blau-grünes Laub, lässt sich bis März ernten, ist sehr aromatisch und vielseitig in der Küche einsetzbar.

📅 Juli – März

📅 Februar – Mai 📅 März – Mai

Auch als Pillensaat verfügbar

Art.Nr. 92300

Porree / Lauch**Winterlauch,****Blaugrüner Winter/Farinto**

Ertragreiche, typische Herbst- und Wintersorte mit langen, weißen Schäften und gesundem blau-grünem Laub. Dieser aromatische Lauch ist vielseitig in der Küche einsetzbar.

📅 Juli – März

📅 Februar – Mai 📅 März – Mai

Art.Nr. 92310

**Herbstlauch, Porbella**

Eine französische Sorte, welche frostbeständig ist und im Herbst geerntet wird. Die Stiele werden recht lang und das Blattwerk hat einen dezent blauen Farbstich.

📅 September – November

📅 März – April

Art.Nr. 92320

**Kulturtipp
Radies**

Radies haben eine besonders kurze Kulturzeit von etwa drei Wochen. Sie sind Schwachzehrer und können wegen ihres geringen Platzbedarfs wunderbar als Vor-, Zwischen-, oder Nachkultur gepflanzt werden. Frühe Sorten können bereits ab Februar/März ins Frühbeet ausgesät werden. Regelmäßiges Gießen ist aufgrund des schnellen Wachstums enorm wichtig, da die Knollen sonst schnell holzig und sehr scharf werden.

**Topsi**

Zartes, schnellwüchsiges, rundes, rotes Radieschen für die erste Aussaat im Frühbeet, unter Folie oder im Gewächshaus. Besonders gut gedeiht diese Sorte auch im Schatten z.B. von Kohlpflanzern im Hochbeet.

📅 Februar – Oktober

📅 Januar – September

Art.Nr. 92350

Radies**Riesenbutter**

Dieses Sommerradieschen bildet scharlachrote, runde Knollen, welche mild im Geschmack sind. Es neigt nicht zur Pelzigkeit und schmeckt lecker auf dem Brot, als Salat oder als Suppe.

📅 Mai – Oktober

📅 März – August

Art.Nr. 92390

**Celesta F1**

Raschwüchsige Radies-Profisorte mit schönen, roten, weißfleischigen, mittelgroßen Knollen, welche einen mild würzigen Geschmack haben. Sie hat kurzes, aufrechtes Laub und ist für den ganzjährigen Anbau geeignet. Sie wird nicht holzig und ist platzfest.

📅 März – November

📅 Januar – März 📅 Februar – Sept.

Auch in Bio verfügbar

Art.Nr. 92400





Mischung

Eine farbbige Mischung der beliebtesten Radiesarten für die gesamte Gartensaison. Sie eignet sich für eine Aussaat im Balkonkasten oder im Garten. Ob in Salaten, als Rohkost oder als Suppe, diese gesunden Radieschen erzeugen ein frisches Geschmackserlebnis.

📅 April – Oktober
🌱 März – September

Art.Nr. 92420




Radies

Purpella

Eine schnell wachsende Radieschen-sorte, welche durch die einzigartige lila Farbe hervorsticht.

📅 April – Oktober
🌱 März – September

Art.Nr. 92424



Flamboyant

Dieses halblange, rote Radies mit weißer Spitze ist für eine Aussaat im Balkonkasten und Freiland bestens geeignet. Es erfreut mit einem würzigen Geschmack und ist butterzart.

📅 April – Oktober
🌱 März – August

Art.Nr. 92430



Sora

Großes, rundes, kaminrotes und festfleischiges Radies, das für die gesamte Freilandsaison geeignet ist. Es ist schossfest, wird nicht pelzig und ist zart im Geschmack.

📅 April – Oktober
🌱 März – September

Art.Nr. 92450



Raxe

Festfleischiges, rotes, rundes Radieschen, für die gesamte Freilandsaison geeignet. Es kann einen Durchmesser von bis zu 6 cm erreichen, besitzt ein festes Laub und eignet sich auch für den Balkonkasten.

📅 Mai – November
🌱 März – September
In Bio und Saatband verfügbar

Art.Nr. 92460 ff.



Eiszapfen

Diese Spezialzucht bildet weiße, zylindrische, bis zu 12 cm lange und festfleischige Radies mit kurzem Laub. Sie wachsen schnell, sind mild im Geschmack und sehr zart. Diese Sorte ist für die gesamte Gartensaison geeignet.

📅 Mai – November
🌱 März – August

Art.Nr. 92470 ff.



Parat

Klassische Sommersorte mit schönen, karminroten, runde Knollen, für das Freiland bestens geeignet. Es kann auch im Herbst angebaut werden! Die bekömmlichen Knollen werden nicht pelzig und sind mild im Geschmack.

📅 Juni – September
🌱 März – August

Art.Nr. 92490



Saxa

Das Radies ist karminrot und rund. Die Knolle kann groß werden und ist mild im Geschmack. Ob in Salaten, als Rohkost, zur Garnitur, als Suppe oder Brotbelag, diese bekömmliche Radies-Sorte erzeugt ein frisches Geschmackserlebnis.

📅 April – September
🌱 Februar – August
Pillensaart

Art.Nr. 92520

Kulturtipp Rettich



Rettich bevorzugt einen sonnig – halbschattigen Standort mit lockerem und tiefgründigem, humosen Boden. Ein Schutz durch ein Kulturschutznetz ist empfehlenswert. Um einem pelzigen und holzigen Fruchtfleisch vorzubeugen, sollte der Rettich regelmäßig gegossen werden. Vor dem Lagern sollte immer das Blattgrün entfernt werden. Eine Gründüngung mit einer anschließenden Gabe von Hornmehl ist optimal. Je nach Sorte wird bereits ab Februar gesät (Folie, Frühbeet) oder vorgezogen.



Ostergruß, rosa/2

Diese schmackhafte und gesunde Rettichsorte hat eine längliche Form und ist für das Gewächshaus und für das Freiland bestens geeignet. Der rosa-farbene Rettich kann bereits im Februar ausgesät werden!

📅 April – Oktober
🌱 Januar – März 🌱 März – August

Auch in Bio verfügbar

Art.Nr. 92550 ff.



Rettich

Red Meat

Die außergewöhnliche Optik macht diese Sorte so besonders. Das weißgrünliche Äußere steht im Kontrast zu einem leuchtenden pink-rosa Fleisch. Auch der süßliche, nussige Geschmack überzeugt gänzlich.

📅 April – November
🌱 März – September

Art.Nr. 92570



Lorenz F1

Schmackhafte, weiße, gesunde Rettichsorte. Sie erreicht eine Länge von bis zu 40 cm und ist für das Freiland bestens geeignet. Bereits im April kann die erste Aussaat erfolgen. Er besitzt eine sehr gute Schossresistenz vor allem bei frühen Aussaaten!

📅 Mai – September
🌱 März – Juli

Art.Nr. 92580

**Fridolin**

Halblanger, schmal kegelförmiger, weißer Rettich mit einem zart milden Geschmack. Die beliebte Sorte entwickelt sich sehr rasch. Sie kann bereits ab Ende März ausgesät werden.

📅 Mai – August
🌱 März – Juni

Art.Nr. 92590**Rex**

Weiße, halblange bis lange, kegelförmige Rettichsorte. Sie besitzt einen leicht würzigen Geschmack und entwickelt sich sehr rasch. Für den ganzjährigen Freilandanbau bestens geeignet!

📅 April – Oktober
🌱 Januar – Sept. 🌱 März – Juli

Art.Nr. 92630**Neptun F1**

Besonders schöne, weiße, sehr lange und glatte Früchte mit nur wenigen Seitenwurzeln. Der japanische Typ hat eine hohe Toleranz gegenüber der Rettichschwärze. Der Sommerrettich ist schossfest und sehr aromatisch.

📅 Mai – Oktober
🌱 März – August

Art.Nr. 92640**Sommerwunder**

Dieser hervorragende, weiße und längliche Sommerrettich ist mild-würzig im Geschmack, schossfest und sehr fest im Fleisch. Die Aussaat erfolgt ab Mitte Juli.

📅 August – Oktober
🌱 Juni – August

Art.Nr. 92650**Ovale blanc de Munich (Münchener Bier)**

Ovaler, weißer Stückrettich mit würzigem Aroma und fester Rübe. Er lässt sich nach der Ernte bis zu drei Monate in kühlen Kellern gut lagern. Es handelt sich bei dieser beliebten Sorte um einen Herbst- und Winterrettich.

📅 Oktober – November
🌱 Juli – September

Art.Nr. 92670**Blauer Herbst und Winter**

Kegelförmige, blaue, längliche Spezialität aus Süddeutschland mit würzigem Aroma. Die festen Rüben lassen sich nach der Ernte bis zu drei Monate gut in kühlen Kellern lagern. Es handelt sich bei dieser Sorte um einen Herbst- und Winterrettich.

📅 September – November
🌱 Mai – September

Art.Nr. 92690**Runder Schwarzer**

Runder, schwarzschaliger, weißfleischiger Winterrettich mit würzig-mildem Aroma. Die Rüben lassen sich nach der Ernte bis zu drei Monate gut in kühlen Kellern lagern.

📅 September – November
🌱 Juli – August

Art.Nr. 92710**Langer Schwarzer**

Dieser längliche, schwarzschalige, raschwüchsige Winterrettich lässt sich sehr gut einlagern. Die weiß-fleischigen Rüben sind zart, fest und scharf im Geschmack.

📅 Oktober
🌱 Mai – Juni

Art.Nr. 92730**Kulturtipp Rote Bete**

Eine Direktaussaat ist von März bis in den Juni im Freiland möglich. Ein vollsonniger Standort ist wichtig, um eine Anreicherung von Nitrat zu verhindern. Tiefgründige Böden sind zu bevorzugen. Eine gleichmäßige Bodenfeuchte ist vorteilhaft. Junge Früchte sind milder und zarter und können ab einem Umfang von 6 cm geerntet werden. Nach dem Ernten nur die Herzblätter stehen lassen, um ein Austrocknen der Knolle zu verhindern.

Wir sind zertifizierter Bio-Händler und werden überwacht von der Öko-Kontrollstelle DE-ÖKO-006

**Gelbe Bete, Burpees Golden**

Neue, gelbe Sorte mit leuchtend orangefarbener Schale und hellgelbem Fleisch. Sie bildet ein kräftiges Laub und ist süßer im Geschmack als die klassische Rote Bete.

📅 Juli – November
🌱 April – Juni

Art.Nr. 92770**Rote Bete, Tonda di Chioggia**

Typisch italienische, saftige, rot-weiß geringelte Bete. Sie ist etwas feiner im Geschmack als die Rote Bete. Durch ihr dekoratives Innenleben sorgt sie für einen farblichen Hingucker auf Ihrem Teller!

📅 Juli – November
🌱 April – Juni

Art.Nr. 92780**Rote Bete, Ägyptische**

Diese platt-runde, dunkelrote Rübe besitzt eine leichte Ringelung im Fruchtfleisch, welches weich und sehr schmackhaft ist.

📅 August – Oktober
🌱 Februar – April 🌱 April – Juli

Art.Nr. 92800



Rote Kugel

Diese gleichmäßig runde, dunkelrote und raschwüchsige Rübensorte bildet kräftiges Laub und hat einen ausgezeichneten süß-säuerlichen Geschmack.

📅 August – Oktober
🌱 Februar – April 🌱 April – Juni
Auch als Saatband erhältlich

Art.Nr. 92810 ff.



Detroit, Bolivar

Spät schießende, gleichmäßig runde, tiefröte Rübe mit glatter Haut. Sie hat einen feinen Geschmack. Als Rohkost, gedünstet oder eingelegt sind Rote Rüben eine gesunde Abwechslung in der Küche.

📅 Juli – Oktober
🌱 April – Juni
Bio-Saatgut

Art.Nr. 92829

Rote Bete



Forono

Walzenförmige, lange, raschwüchsige und ertragreiche Rübensorte ohne Ringelung. Sie ist besonders saftig und fein im Geschmack. Diese Rübensorte hat feines Laub, ist lange lagerfähig und lässt sich super in Ringe schneiden.

📅 August – November
🌱 April – Juni

Art.Nr. 92830 ff.



Mischung

Rote Rüben gehören zu den gesündesten Gemüsearten überhaupt. Diese Mischung besteht aus vier bekannten Sorten und bringt daher farblich und geschmacklich eine gesunde Vielfalt auf den Teller.

📅 Juli – November
🌱 April – Juni

Art.Nr. 92850

Kulturtipp Kopfsalat



Salat ist eine anspruchslose Pflanze und gehört zu den Schwachzehrern. Daher eignet sich dieser optimal für Mischkulturen und als Lückenfüller. Der Standort sollte halbschattig sein. Ein lockerer, tiefgründiger Boden ist vorteilhaft. Salat gehört zu den Lichtkeimern und sollte daher nur ganz leicht mit Erde bedeckt werden. Vorgezogene Salate können gesetzt werden, wenn diese 4–5 Blätter haben. Die Setzlinge etwas erhöht pflanzen, damit das Herz über dem Boden ist.



Kopfsalat, Deliane

Eine der besten Sorten der Freilandkopfsalate für die gesamte Anbausaison. Sie besitzt große, grüne, feste Köpfe und ist u.a. gegen die Grüne Salatblattlaus und gegen den Falschen Mehltau resistent. Es kann deshalb auf Pflanzenschutzmittel verzichtet werden!

📅 April – Oktober
🌱 Januar – Sept. 🌱 April – August

Art.Nr. 92890



Salate

Treibkopfsalat, Brighton

Der blonde Treibkopfsalat ist mehltresistent und bildet schwere, kompakte Köpfe. Er ist eine erprobte Kopfsalatsorte für den Frühbau unter Vlies, Folie und den unbeheizten Anbau unter Glas.

📅 Dezember – Mai
🌱 Sept. – Februar 🌱 Oktober – März

Art.Nr. 92900



Kopfsalat, Attractie

Dieser beliebte Salat ist mehltresistent und bildet schwere, kompakte Köpfe mit sehr zarten Blättern. Er ist für den Vlies-, Folien- und Freilandanbau geeignet.

📅 Juni – Oktober
🌱 April – August
Auch in Pillen verfügbar

Art.Nr. 92910



Multiblattsalat, Salanova Mischung

Reizvolle Multiblattsalat-Mischung aus vier verschiedenen Salatsorten. Die Köpfe werden jung mit 300 g geerntet. Durch einen kräftigen Schnitt am Strunk fällt der Kopf auseinander. Für die schnelle Zubereitung eignet sich diese Salatmischung bestens.

📅 Mai – September
🌱 März – Juli 🌱 April – August
Pillensaatgut

Art.Nr. 92930



Kopfsalat, Merveille de quatre saisons

Dieser sehr schöne, kräftig rotbraune Buttersalat bringt mittelgroße, feste, gut geschlossene Köpfe mit grünem Herz hervor. Er ist virentolerant und sehr ertragreich. Ein Anbau während der gesamten Freilandsaison ist möglich.

📅 Mai – November
🌱 Februar – Juli 🌱 April – August

Art.Nr. 92940



Kopfsalat, Appia

Hervorragender, blonder Sommer- und Herbstkopfsalat. Er bildet große, zarte Köpfe, ist mehltresistent, ertragreich, mineral- und vitaminreich und wird auch im Profianbau verwendet. Ein Anbau während der gesamten Freilandsaison ist möglich.

📅 Mai – Oktober
🌱 März – April 🌱 April – Juli

Art.Nr. 92950



Kopfsalat, Sylvesta

Sehr ertragreicher Sommer- und Herbstkopfsalat, mehltau- und lausresistent. Er bringt große und zarte Köpfe hervor, bildet saftige Blätter aus und wird auch im Profianbau verwendet.

📅 Juni
🌱 Februar 🌱 März – Juli
Bio-Saatgut

Art.Nr. 92969

**Kopfsalat, Kagranner Sommer**

Dieser vorzügliche Sommerkopfsalat, der große und zarte Köpfe bildet, ist schossfest, mehlttauresistent, ertragreich und wird auch im Profianbau verwendet.

🌱 Juni – Oktober
🌱 April – August

Art.Nr. 92970**Kopfsalat, Maikönig**

Gelb-grüner Kopfsalat für die Erstaussaat ins Freiland. Er bildet große und sehr feste Köpfe aus und ist mehlttauresistent.

🌱 Mai – Oktober
🌱 Februar – April 🌱 März – April

Art.Nr. 93000**Salatrauke, Rucola**

Schmackhafter, einjähriger, vitaminreicher Schnittsalat mit einem erdnussartigen Geschmack. Er eignet sich vorzüglich als Salatbeimischung. Die ersten jungen Blätter können bereits nach vier bis sechs Wochen geerntet werden!

🌱 April – Oktober
🌱 März – September

Art.Nr. 93010**Kopfsalat, Ovation**

Wertvoller, blonder Freilandkopfsalat für den Frühlings-, Sommer- und Herbstanbau. Er bildet mittelgroße, geschlossene Köpfe, ist hitzebeständig, schossfest und widerstandsfähig gegen Mehltau und das Salatmosaikvirus.

🌱 April – September
🌱 Februar – April 🌱 März – Juli

Art.Nr. 93020**Eissalat, Laibacher Eis, Krachsalat**

Dieser goldgelbe Krachsalat besitzt einen mild-nussigen Geschmack und bildet große und feste Köpfe aus. Die Salatblätter sind zum Rand hin leicht braun und gekraust. Er ist gekühlt sehr lange haltbar.

🌱 Juni – August
🌱 April – Juli

Art.Nr. 93030**Eissalat, Calmar**

Sehr große und wohlschmeckende, mittelgrüne Salatköpfe. Eine hitzebeständige und schossfeste Züchtung. Er ist nach der Ernte mehrere Tage ohne Qualitätsverlust lagerfähig.

🌱 Juni – Oktober
🌱 März – Juli 🌱 Mai – Juli

Art.Nr. 93041**Eissalat, Red Sail**

Intensiv dunkel-rostroter Eissalat mit kernigem Geschmack, der angerichtet sehr attraktiv aussieht. Die Blätter sind nicht hart, verfügen aber dennoch über einen knackigen Biss.


🌱 Juli – September
🌱 April – Juli

Art.Nr. 93050**Eissalat/Batavia, GrazerKrauthauptl**

Bekannter, grüner Bataviasalat mit rotem Blattrand, für den Ganzjahresanbau geeignet. Die österreichische Lokalsorte bildet große und feste Köpfe aus, ist schossfest und mehlttauresistent.

🌱 Juni – Oktober
🌱 Februar – Juni 🌱 April – Juli

Auch in Bio verfügbar

Art.Nr. 93060**Winterkopfsalat, Maiwunder**

Dieser winterharte und gelblich-grüne Winterkopfsalat bildet große und feste Köpfe aus. Der Butterkopfsalat erfreut mit einem tollen Salatgeschmack!

🌱 März – Mai
🌱 August – September

Art.Nr. 93070**Lollo Bionda**

Fein gekrauste, knackig gelb-grüne, robuste Blattbataviasorte, für den Ganzjahresanbau im Gewächshaus und im Freiland geeignet. Die Köpfe sind kompakt und halbkugelförmig.

🌱 Mai – September
🌱 März – April 🌱 Mai – August

Art.Nr. 93080**Pflücksalat****Lollo Rosso**

Knackige, rötliche, fein gekrauste und robuste Blattbataviasorte, für den Ganzjahresanbau im Gewächshaus und im Freiland geeignet. Die Köpfe sind kompakt und halbkugelförmig. Eine neue attraktive Pflücksalatsorte!

🌱 Mai – September
🌱 März – April 🌱 Mai – August

Art.Nr. 93081**Lollo Mischung**

Mit dieser wunderbaren und gesunden Pflücksalatmischung (Lollo Bionda und Lollo Rosso) erhalten Sie rote und grüne, fein gekrauste Salatköpfe, die wunderbar haltbar, wüchsig und sehr dekorativ für bunte Salatteller sind.

🌱 Mai – September
🌱 März – April 🌱 April – August

Art.Nr. 93090

Pflücksalat**Amerikanischer Brauner**

Dieser leicht gewellte, knackige und zarte Pflücksalat besitzt grüne Blätter mit rot-braunen Rändern. Er ist für den Ganzjahresanbau geeignet.

📅 Mai – Oktober
🌱 März – August

Art.Nr. 93100

**Red Salad Bowl**

Zarter und wüchsiger Eichblattsalat, er erfreut durch ein wohlschmeckendes Aroma und ein abwechslungsreiches Farbenspiel der rötlichen und grünen Blätter. Eine Aussaat in der Aussat-schale oder in Balkonkästen ist empfehlenswert.

📅 Juni – Oktober
🌱 Februar – April 🌱 Mai – August

Art.Nr. 93110

Eichblattsalat**Salad Bowl**

Eichblattsalat mit einem kopfsalat-ähnlichen Aroma. Er hat zarte, frische grüne Blätter und ist sehr wüchsig. Wir empfehlen eine Aussaat in der Aussat-schale oder in Balkonkästen.

📅 April – Oktober
🌱 Februar – April 🌱 Mai

Art.Nr. 93120

**Salad Bowl Mix**

Die Mischung besteht aus einer rötlichen und einer grünen Eichblattsalatsorte, welche beide schnellwüchsig sind. Die zarten Blätter haben ein wohlschmeckendes Aroma.

📅 April – Oktober
🌱 Februar – April 🌱 Mai
Bio-Saatgut

Art.Nr. 93129

**Kulturtipp
Pflücksalat**

Pflücksalat bildet keinen Kopf sondern lockere Rosetten aus. So kann dieser über einen langen Zeitraum Blatt für Blatt geerntet werden. Sonnige bis halbschattige Standorte sind optimal. Als Mittel- bis Schwachzehrer mag dieser einen humusreichen Boden.

Eichblattsalat

Gelingt sowohl im Beet als auch im Topf auf dem Balkon oder der Terrasse. Die Vorzucht beginnt ab März. Eine Direkt-aussaat ist von April – September möglich.

**Australischer Gelber**

Dieser ertragreiche Schnittsalat besitzt gekrauste, grünlich-gelbe Blätter und einen kopfsalatähnlichen Geschmack. Er eignet sich hervorragend für Mischsalate und zur Dekoration.

📅 Juni – September
🌱 März – August

Art.Nr. 93140

**Misticanza**

Eine traditionelle italienische und bunte Salatmischung verschiedener Blatt- und Zichoriensalate. Säen Sie im Abstand von drei Wochen mehrere Sätze aus und Misticanza liefert Ihnen über die gesamte Sommersaison einen gesunden, frischen und wohlschmeckenden Salat.

📅 Mai – Oktober
🌱 Februar – März 🌱 Mai – Sept.

Auch als Saatband verfügbar

Art.Nr. 93150

Zeichenerklärung

- duftend**
- zum Verwildern geeignet**
- bienenfreundliche Sorte**
- schattiger Stand möglich**
- Historische Sorte**
- Zum Einfrieren geeignet**
- Neu für Sie im Sortiment**
- Aktionspackung, größerer Inhalt**
- Blütezeit**
- Erntezeit**
- Wuchshöhe**
- Vorkultur**
- Direktaussaat**
- Pflanzung**

ff. Dieser Artikel ist in verschiedenen Packungsgrößen erhältlich.

**Kulturtipp
Asiasalat**

Die meisten Asiasalat-Sorten können von März bis September ins Freiland ausgesät werden. Im Gewächshaus auch ganzjährig. Diese haben einen pikanten Geschmack, da sie einen recht hohen Anteil von Senfölen beinhalten.

Romanasalat

Der Romanasalat bildet etwa 30 cm hohe, lockere Salatköpfe aus. Die Blätter stehen steil aufrecht. Für ein gutes Wachstum ist ein sonniger Standort mit einem humosen Boden enorm wichtig. Besonders gute Nachbarn sind Erbsen und Radieschen.

**Asiasalat, Mischung**

Einzigartige, farben- und formenreiche Mischung, die in der modernen Küche vielfältig verwendbar ist. Sowohl als Salat, als auch im Wok angedünstet findet dieses würzige Gemüse immer mehr Liebhaber. Ein geschützter Ganzjahresanbau ist möglich.

📅 Mai – Oktober
🌱 März – September

Art.Nr. 93160

Salat**Mini Romanasalat, Xanadu**

Der erste lausresistente Mini-Romanasalat mit ausgezeichnetem, süßem Geschmack. Er bildet auch bei starker Sommerhitze feste, ca. 18 cm große Köpfe. Auch bestens für Salatherzen und einen ganzjährigen Anbau geeignet.

📅 Mai – November
🌱 Februar – April 🌱 April – Juli

Art.Nr. 93170

**Kraut & Rüben
Gartenjahrbuch 2025**


Das Gartenjahrbuch im Taschenbuchformat ist Jahrbuch, Termin- und bunte Gartenfibel in einem. Ideal auch zum Verschenken.

Art.Nr. 4701

Kulturtipp Endivien



Endivien werden von Anfang Mai bis Mitte Juli in Töpfen vorkultiviert. Etwa 3–4 Wochen später werden diese ins Beet ausgepflanzt und bereits 3 Monate nach der Aussaat geerntet. Ein sonniger Standort mit einem humusreichen Boden wird bevorzugt. Die Pflanze bildet dichte Köpfe, welche sich mit der Zeit immer mehr schließen. Durch die späten Pflanztermine eignen sich Endivien auch wunderbar als Folgekultur. Endivien sollten nur alle 3–4 Jahre am selben Standort angebaut werden.



Sommerendivien, Eskariol Gelber
Gelber Sommersalat mit lockeren, vollherzigen, und leicht gewellten Köpfen. Er bildet breite Blätter aus, ist sehr vitaminreich und für den Freilandanbau in den Spätsommermonaten geeignet.

📅 September – Oktober
🌱 Juni – August

Art.Nr. 93200



Sommerendivien, Frisée
Vitaminreiche Sommerendivie mit lockeren, vollherzigen, gelb-grün gezackten Köpfen. Er ist für den Freilandanbau bis in die Herbstmonate geeignet. Zum Bleichen werden die Köpfe zusammengebunden, damit die Blätter zart werden.

📅 September – Oktober
🌱 Juni – Juli

Art.Nr. 93210



Winterendivien, Bubikopf
Schnell wachsende, vollherzige, selbst bleichende Winterendivie. Sie hat kurze, aufrechte, grüne Blätter und ein gelb-grünes Herz. Ein Ganzjahresanbau ist möglich. Die Herbstkultur unter Glas ist von Anfang August bis Anfang September durchführbar.

📅 Oktober – Dezember
📅 März – Mai 🌱 Juni – Juli

Art.Nr. 93220



Winterendivien, Alma
Raschwüchsige Sorte, die wesentlich größere Köpfe als andere bildet. Die Köpfe sind besonders hoch und dicht gefüllt, wodurch sie sich gut selbst bleichen. Sie ist widerstandsfähig gegen Herbstnässe.

📅 September – Oktober
🌱 Juni – Juli

Art.Nr. 93230



Winterendivien, Eminence
Selbst bleichende Sorte für den Ganzjahresanbau. Sie besitzt sehr große, dicht gefüllte Köpfe mit einem hohen gelben Herzanteil. Sie hat eine extrem hohe Widerstandskraft gegen Herbstnässe.

📅 August – Oktober
🌱 Juni – Juli

Art.Nr. 93240



Endivien, Nuance
Große, schnell wachsende Winter-Endivie mit dicht gefüllten Köpfen und einer sehr guten Selbstbleichung. Sie hat eine gute Herzfüllung und zaubert einen knackigen Frischekick auf den Teller.

📅 September – November
📅 Mai – Juli 🌱 Mai – Juli
Bio-Saatgut

Art.Nr. 93249



Winterendivien, Eskariol Grüner
Diese frostunempfindliche und breitblättrige Endiviensorte besitzt vollherzige und leicht gewellte Köpfe. Sie ist im Einschlag am haltbarsten.

📅 September – November
🌱 Juni – August

Art.Nr. 93250



Winterendivien, Grüner Krauser
Kompakte, mittelgroße und geschlossene Köpfe. Die Blätter dieser Winterendivie sind zart und fein gekraust. Für den Frühjahr- und Herbstanbau geeignet.

📅 September – November
🌱 Juni – August

Art.Nr. 93260

Selbst gezogene Pflanzen sind stark, robust und vital.

Was ist der Vorteil wenn Sie Ihre Jungpflanzen selbst aus Samen ziehen?

Wer seine Pflanzen selbst vorzieht, kann an allen wichtigen Stellschrauben selbst drehen, um später eine starke Pflanze mit guten Erträgen oder einer reichen Blüte zu bekommen. Nebenbei spart man auch noch eine Menge Geld.

Die richtige Wahl des **Aussaatssubstrates** (Aussaaterde) bewirkt, dass die Samen auf einem nährstoffarmen Medium keimen. Um in diesem nährstoffarmen Milieu wachsen zu können, müssen die Pflanzen ein starkes Wurzelsystem ausbilden. Von einem gut ausgebildeten Wurzelsystem profitiert die Pflanze das ganze Jahr.

Durch die **optimale Aussaatzeit** kann sichergestellt werden, dass die Pflanze mit der richtigen Größe ins Freie gesetzt wird. Bleiben Pflanzen zu lange im beengten Topf oder werden diese im Topf zu groß, so wird das Wachstum und die Entwicklung der Pflanze gestört.

Die **optimalen Aussaatbedingungen** wie Licht, Dunkelheit, Wärme, Kälte und die Aussattiefe können optimal abgestimmt werden. So kann der Keimling langsam und kontinuierlich wachsen ohne zu schießen.

Als Endresultat erhält man starke, robuste und sozusagen optimal programmierte Jungpflanzen, welche nach Bedarf 100 % biologisch und nachhaltig herangewachsen sind und im Sommer eine reiche Ernte oder Blüte versprechen.

Schwarzwurzeln



Hoffmanns schwarze Pfahl

Dieses Wurzelgemüse besitzt lange, gleichmäßig glatte Wurzeln, welche eine sehr dunkle Farbe haben. Bei schwacher Kopfbildung wachsen die festfleischigen Wurzeln ohne Verzweigungen. Mischkultur: Kohlrabi, Kopfsalat, Möhren, Porree, Zwiebeln.

📅 Oktober – Dezember

🌱 März – Mai

Art.Nr. 331

Spargel



Spargel, Erasmus F1

Eine frühe, männliche Spargelsorte, welche sehr gute Erträge hat. Die Spargelstangen werden dick und zeigen eine lila Farbe.

📅 Mai – Juni ab dem 3. Jahr

🌱 März – April in Kisten

Art.Nr. 93342



Grünspargel, Mary Washington

Die schnell wachsende Sorte bildet sehr zarte grüne Stängel und gehört aktuell zu den beliebtesten Sorten.

📅 Mai – Juni ab dem 3. Jahr

🌱 März – April in Kisten oder Frühbeet

Art.Nr. 93346

Kulturtipp
Spinat

Spinat benötigt einen sonnigen oder halbschattigen Standort. Besondere Ansprüche an den Boden stellt der Spinat nicht und benötigt während des Wachstums keine Düngergaben. Die Aussaat ist je nach Spinatsorte unterschiedlich. Die meisten Sorten werden von Februar – März oder von August bis September ausgesät. Geerntet wird der Spinat durch das Pflücken der Blätter. Da Spinat ein Tiefwurzler ist, eignet sich dieser optimal als Vorkultur, da der Boden für die nachfolgenden Kulturen gut gelockert wird.



Knollensellerie, Ibis

Schnell wachsende, schossfeste Züchtung mit weißfleischiger Knolle. Sie hat einen mild-nussigen Geschmack und bleibt auch beim Kochen weiß. Besonders gut lässt sie sich als Suppengewürz, Püree, Sellerieschnitzel und Salat genießen.

📅 Juli – Oktober

📅 Februar – Juni 🌱 Mai – Juli

Art.Nr. 93350



Sellerie

Bleichsellerie, Tall Utah

Aromatische Staudensellerie mit gelb-grünen Stielen, sehr vitaminreich und kalorienarm. Besonders lecker schmeckt er als Salat, als Gemüsebeilage oder als Rohkost. Die Aussaat ist ab März ins warme Frühbeet oder in Schalen möglich.

📅 August – Oktober

📅 Februar – März 🌱 Mai – Juni

Art.Nr. 340



Schnittsellerie, gewöhnlicher

Schnittsellerie ist ein aromatisches Gewürzkraut, bei welchem die frischen grünen Blätter verwendet werden. Es findet besonders als Suppengrün Verwendung!

📅 August – Oktober

📅 Februar – März 🌱 Mai – Juni

Art.Nr. 342



Spinat

Matador

Matador ist eine altbewährte, raschwüchsige und robuste Spinatsorte für den Sommer-, Herbst- und Winteranbau.

📅 Januar – Dezember

📅 März – April 🌱 März – Sept.

Art.Nr. 93440 ff.



Yukon F1

Rasch und aufrecht wachsende F1-Profrisorte mit großen, oval-runden Blättern und einer sehr kurzen Entwicklungszeit. Sie ist maximal mehltresistent und für den Frühjahrs-, Sommer- und Herbstanbau geeignet.

📅 April – Dezember

🌱 Februar – Oktober

Art.Nr. 93460 ff.



Spinat

Monopa F1

Dieser spät schießende und schnellwachsende Bio-Spinat mit mittel- bis dunkelgrünen, großen, dicken Blättern ist gegen viele Falsche Mehltäusche resistent.

📅 April – Dezember

🌱 Februar – Oktober

Bio-Saatgut

Art.Nr. 93469



Neuseeländer

Spinatähnliches Gemüse, eine kriechende und dickblättrige Pflanze mit nachwachsenden Blättern. Sie kann den ganzen Sommer wie Spinat geschnitten werden und besitzt 1 m lange Ranken.

📅 Juli – September

📅 März – April 🌱 Mai – Juni

Art.Nr. 347

Zeichenerklärung

- duftend
- zum Verwildern geeignet
- bienenfreundliche Sorte
- schattiger Stand möglich
- Historische Sorte
- Zum Einfrieren geeignet
- NEU Neu für Sie im Sortiment
- Aktionspackung, größerer Inhalt

- Blütezeit
- Vorkultur
- Erntezeit
- Direktaussaat
- Wuchshöhe
- Pflanzung

ff. Dieser Artikel ist in verschiedenen Packungsgrößen erhältlich.

Kulturtipp Tomaten



Selbst herangezogene Tomaten sind einfach etwas anderes und gute Sorten sind als Pflanze schwer zu bekommen. Deshalb am Besten selber ziehen. Aussaat ab Ende Februar in Saatschalen bei 20 – 22° C Keimtemperatur im Boden. Später in Töpfchen verpflanzen und zum Abhärten kühler stellen. Nach den „Eisheiligen“ ins Freiland pflanzen (Abstand ca. 60 – 80 cm). Regelmäßig mit organisch-mineralischem Dünger nachdüngen. Häufiges Gießen verhindert das Aufplatzen der Frucht. Gegen allgemeine Tomatenkrankheiten helfen vorbeugend eine bis zwei Spritzungen. Kulturdauer ca. 120 Tage.



Fandango F1

Neuzüchtung mit hohen Toleranzen gegen die wichtigsten Tomatenkrankheiten im Garten. Ein festfleischiger Hellfruchttyp mit sehr gutem Geschmack und zarter Haut.

🗓 Juli – Oktober
🏠 März – April

Art.Nr. 93480



Tomaten

Variationen

Bestehend aus 6 Sorten, die sich in Farbe/Form/Geschmack deutlich unterscheiden wie Andenhörnchen, Anastomate, Green Zebra, Black Cherry, Goldene Königin und San Marzano.

🗓 Juli – Oktober
🏠 März – April

Art.Nr. 93481



Ananas-Tomate

Der unvergleichliche, zuckersüße, obstartige Geschmack macht die Anastomate so beliebt. Das Fruchtfleisch ist gelb-orange und für den Frischverzehr wunderbar geeignet. Jede Tomate wird ca. 200 g schwer.

🗓 Juli – Oktober
🏠 März – April

Art.Nr. 93483



Andenhörnchen „Andine Cornue“

Eine außergewöhnliche Tomate, welche durch ihre spitze, längliche Form an Paprika erinnert. Die Sorte ist robust und ertragreich. Mit schnittfesten und kernarmen Früchten ist diese Sorte optimal für den Frischverzehr.

🗓 Juli – September
🏠 März – April

Art.Nr. 93484



Franz. Ochsenherz „Cœur de Bœuf“

Die fruchtig süßen, herzförmigen Früchte werden bis zu 500 g schwer. Die Pflanze kann eine Höhe von 2 Metern erreichen und sollte vor Regen geschützt stehen.

🗓 Juli – September
🏠 März – April

Art.Nr. 93486



Green Zebra

Eine fast in Vergessenheit geratene historische Tomatensorte. Die Stab-Tomate hat einen kräftigen Wuchs mit hohen Erträgen. Das saftige, süß-würzige Fruchtfleisch ist ideal für den Frischverzehr z.B. in Salaten.

🗓 Juli – Oktober
🏠 März – April

Art.Nr. 93487



Fenda F1, Typ Berner Rose

Leicht rosafarbene Früchte mit saftigem, weichem Fleisch und dünner Schale zeichnen diese hervorragende Sorte aus. Eine ertragreiche und robuste Variante der altbekannten Berner Rose.

🗓 Juli – Oktober
🏠 März – April

Art.Nr. 93488



Pannovy F1

Longlife-Tomate mit ausgezeichnetem Geschmack. Die Früchte können im erntereifen Stadium noch 5 – 7 Tage an der Pflanze hängen ohne den Geschmack zu verändern oder weich zu werden.

🗓 Juli – Oktober
🏠 März – April

Art.Nr. 93490



Hellfrucht-Frühstamm

Diese leuchtend rote, ertragreiche und widerstandsfähige Tomatensorte ohne harten Stielansatz hat einen sehr guten Geschmack und wurde früher auch „Rotkäppchen“ genannt. Sie ist für den Freilandanbau sehr gut geeignet.

🗓 August – Oktober
🏠 März – April

Art.Nr. 350



Hoffmanns Rentita

Durch ihren buschartigen, niedrigen, begrenzten Wuchs ist sie eine hervorragende Tomatensorte für den Balkongärtner und den Containeranbau. Diese Tomate ist reichtragend und hat leuchtend scharlachrote, aromatische Früchte von normaler Größe.

🗓 Juli – Oktober
🏠 März – April

Art.Nr. 93501



Matina

Eine der frühesten Freilandtomaten. Sie besitzt mittelgroße, glatte, runde, platzfeste Früchte mit aromatischem Geschmack. Diese historische Sorte ist starkwüchsig, ertragreich und ohne Grünkragen.

🗓 Juli – Oktober
🏠 März – April
Auch in Bio verfügbar

Art.Nr. 93510



**Culina F1**

Die aromatischen, runden Früchte sind schnittfest und sehr gut für Salate und zur Dekoration geeignet. Anbau im Freiland und Treibhaus. Eine ertragreiche Sorte mit hoher Resistenz gegen Krankheiten.

📅 Juli – Oktober
📅 März – April

Art.Nr. 93520**Tomaten****Douglas F1**

Dieser früh reifende Bio-Hellfruchttyp bringt leuchtend rote und sehr aromatische Tomaten mit einem Fruchtgewicht von ca. 100 g hervor. Die Tomaten haben eine gute Fruchtqualität und sind schnittfest.

📅 Juli – Oktober
📅 März – April
Bio-Saatgut

Art.Nr. 93529**Fleischtomaten, Belle F1**

Diese sehr ertragreiche Fleischtomate besitzt große, glatte und schnittfeste Früchte. Sie schmeckt hervorragend in Salaten und Dips. Eine gesunde und aromatische Bereicherung für jeden Speiseplan.

📅 August – Oktober
📅 März – April

Art.Nr. 93530**Cocktailtomaten, Supersweet 100 F1**

Früh reifende Cocktail-Tomate mit sehr süßem, aromatischem Geschmack und viel Vitamin C. Verzweigte Trauben tragen unzählige, kirschgroße Früchte. Als Snack ist sie nicht nur bei Kindern beliebt.

📅 Juli – September
📅 März – April

Art.Nr. 93540**Obsttomaten, Freude**

Früh reifende, historische Sorte der Obsttomaten mit fruchtig-süßem, aromatischem Geschmack und überreichem Behang. Als gesunder, sehr vitaminreicher Snack vor allem bei Kindern sehr beliebt.

📅 Juli – September
📅 März – April

Art.Nr. 93541**Pflaumen-Cherry-Tomaten, Dasher F1**

Eine absolute Profi-Sorte der Pflaumen-Cherrytomaten mit leuchtend roten Früchten. Diese reifen rispenweise ab und haben ein hervorragendes, süßes Aroma bei einem Gewicht von 20 – 30 g.

📅 Juli – Oktober
📅 März – April

Art.Nr. 93543**Tomate Tutti Frutti Deep, Red Desire F1**

Saftige, rot-orange Früchte mit einzigartiger Textur und Lagerfähigkeit. Die frisch geerntet oder am Strauch abtrocknen können und damit Geschmack und Süße intensivieren.

📅 Juli – Oktober
📅 März – April

Art.Nr. 93544**Pflaumen-Cherry-Tomaten, Cookie F1**

Eine originelle Fruchtform der Pflaumen-Cherrytomaten, mit süßem Geschmack und dünner Schale. Die Früchte sind braunrot und grün marmoriert mit einer kleinen Spitze und haben ca. 35 g Fruchtgewicht.

📅 Juli – Oktober
📅 März – April

Art.Nr. 93545**Cocktail-Tomaten, Black Cherry**

Die ertragreiche und bereits recht früh tragende Sorte Black Cherry bildet lange Rispen mit bis zu 12 kleinen violettrotten (fast schwarz) aussehenden Früchten. Diese schmecken süß und sind sehr aromatisch.

📅 Juli – Oktober
📅 März – April

Art.Nr. 93547**Cherry-Tomaten, Sakura F1**

Diese tiefrote, platzfeste, sehr früh abreifende Bio-Cherrytomate bildet glänzende und sehr aromatische, süße Früchte mit einem Gewicht von ca. 20 g aus. Sie eignet sich Ideal für die Rispennernte.

📅 Juli – September
📅 März – April
Bio-Saatgut

Art.Nr. 93549**Topftomaten, Red Robin**

Hervorragend standfeste, reichtragende Sorte mit aromatisch-süßen, kirschgroßen und dünnchaligen Früchten. Aufgrund der kompakten Größe ideal für Töpfe, Hängeampeln und Balkonkästen geeignet.

📏 25 cm
📅 Juli – Oktober
📅 März – April

Art.Nr. 93550**Tomaten, Roma**

Eine original italienische, ertragreiche Fleischtomate mit ovalen, schnittfesten und festfleischigen Früchten. Durch den aromatischen Geschmack in der warmen und kalten Küche vielseitig einsetzbar.

📅 August – Oktober
📅 März – April

Art.Nr. 93560



Flaschentomaten, Pozzano F1
Eine ertragreiche original italienische Flaschentomate im Typ 'San Marzano' mit intensivem Geschmack und schnittfesten Früchten. Diese Sorte ist hochtolerant gegen Blütenendfäule.

📅 August – Oktober
🌱 März – April

Art.Nr. 93563



Tomaten, Phantasia F1
Hochtolerante, sehr frühe Stabtomate für Freiland und Gewächshaus. Sie erreicht bis zu 200 cm Höhe. Diese Sorte ist kraut- und braunfäule-resistent mit großen, aromatischen Früchten.

📏 200 cm
🌱 März – April

Art.Nr. 93570



Cocktailtomaten, Philovita F1
Profi-Sorte unter den Cocktailtomaten. Sie überzeugt mit knackigen, süßen Früchten. Resistent gegen Kraut- und Braunfäule. Für den Anbau im Freiland oder Gewächshaus bestens geeignet.

📏 200 cm
🌱 März – April

Art.Nr. 93577



Tomaten, Goldene Königin
Eine typische Salattomate, mittelfrüh mit leuchtend gelb abreifenden Früchten. Sie ist sehr vitaminreich, aromatisch und besonders mild. In der Küche daher vielseitig einsetzbar.

📅 Juli – September
🌱 März – April

Art.Nr. 93580



Cocktailtomaten, Indigo Rose
Die erste Tomate, die durch Einkreuzung von Wildtomaten den natürlichen, besonders gesunden Pflanzenfarbstoff Anthocyan enthält. Je nach Standort reift diese würzige Sorte nach Blau bis Rotviolett ab.

📅 Juli – Oktober
🌱 März – April

Art.Nr. 93590



Wildtomaten, Rote Marmor
Eine einfach anzubauende, strauchig wachsende Tomatensorte, welche bis zu 1000 runde, marmelgroße und aromatische Früchte trägt. Eignet sich hervorragend für einen Naschgarten.

📅 Juli – Oktober
🌱 März – April

Bio-Saatgut
Art.Nr. 93599

Kulturtipp Zichoriensalat



Ein robustes Herbst- und Wintergemüse. Die Aussaat ist von Juni bis Mitte Juli möglich. Die optimale Keimtemperatur liegt bei 20 – 25 Grad. Im Freiland am besten drei Samenkörner pro Pflanze legen und im Anschluss auf 30 × 35 cm vereinzeln. Die Salatköpfe vertragen leichten Frost. Im Oktober, etwa 8 – 12 Wochen nach der Aussaat wird der Zichoriensalat geerntet.



Zuckerhut
Dieser historische, lagerfähige und sehr vitaminreiche Zichoriensalat bildet bis zu 40 cm hohe, sehr feste Köpfe aus. Er ist ein sehr schmackhafter Salat für die Herbst- und Wintermonate.

📏 40 cm
🌱 Mai – Juni

📅 Sept. – Nov.
🌱 Juni – August

Art.Nr. 93600



Uranus
Ertragsstarke Profisorte, die schöne, zylindrische Köpfe mit einer Länge von ca. 50 cm ausbildet. Sie ist für den Herbstanbau geeignet, verträgt leichten Frost und ist sehr widerstandsfähig.

📅 September – November
🌱 Mai – Juni

🌱 Juli

Bio-Saatgut
Art.Nr. 93609




Radicchio, Palla Rossa
Diese italienische und aromatische Spezialität bildet gut geschlossene, runde, breite und feste Rosetten. Die Kopfblätter sind weinrot und haben weiße Rippen.

📅 September – November
🌱 Mai – Juni

🌱 Juni – August

Art.Nr. 93610



Roter von Verona
Der geschmackvolle Zichoriensalat bildet gut geschlossene, breit-runde, feste Rosetten. Die Kopfblätter sind intensiv weinrot und haben weiße Rippen. Mit dieser Salatsorte haben Sie bereits im Frühjahr einen frischen Salat.

📅 September – November
🌱 Mai – Juni

🌱 Juni – Juli

Art.Nr. 93617



Variegata di Castelfranco
Eine italienische Spezialität mit rosettenförmigen, locker geschlossenen, runden Köpfen. Die Kopfblätter sind hell und haben eine rote Marmorierung. Mit etwas Parmesan und Birnenscheibchen eine wahre Gaumenfreude!

📅 September – November
🌱 Mai – Juni

🌱 Juni – August

Art.Nr. 93618



Zichoriensalat

Quintetto Mischung

Zichorien-Spezialitäten-Mischung für Feinschmecker. Bestehend aus dem klassischen Zuckerhut, Palla Rossa, Roter von Treviso, Variegata di Castelfranco und Grumolo verde.

📅 September – November

🌱 Juni – Juli

Art.Nr. 93619

Kulturtipp Chicorée



Chicorée ist besonders im Anbau und im Geschmack. Die Aussaat ist von Anfang bis Ende Mai. Nun entwickeln sich bis ca. September die 3–5 cm großen Rüben. Das Ausgraben der Rüben erfolgt im September, ohne die Herzblätter zu beschädigen. Nach der 2–3 tägigen Trocknung können die Rüben wieder dicht an dicht in die Erde. Das Wachstum der Chicorée-Sprossen erfolgt bei 13–18 °C in völliger Dunkelheit. Nach etwa 18–21 Tagen bilden sich die ersten eindrucksvollen Knospen.



Chicorée

Platine F1

Vitaminreiches Delikatessgemüse, zum Treiben im Herbst geeignet. Im Spätherbst werden die Wurzeln ausgegraben, dicht an dicht in eine Kiste gestellt und eingeschlagen. Dunkel gestellt können Sie die festen, gut geschlossenen, gelblich-weißen Stauden im Keller ernten.

📅 Sept. – Nov.

🌱 Mai – Juli

Art.Nr. 93620

Kulturtipp Zwiebelsamen



Die Zwiebeln werden von Februar – April als 2jährige Kultur direkt gesät. Das Vorziehen kann ab Januar erfolgen. Die Samen werden flach mit einem Reihenabstand von 20 cm ausgesät. Die optimale Keimtemperatur liegt bei 10–15 Grad. Ansprüche an den Boden sind recht gering. Ein Standort mit guter Luftzirkulation ist von Vorteil.

Steckzwiebeln haben eine kürzere Kulturzeit, da die Jungpflanzen bereits an Größe gewonnen haben. Die Ernte erfolgt noch im selben Jahr.



Braunschweiger

Diese aromatische, dunkelrote, plattrunde und weißfleischige Zwiebelsorte lässt sich von Mitte Februar bis April direkt aussäen und weist eine sehr gute Haltbarkeit im Winter auf.

📅 Juli – August

🌱 Februar – März 🌱 Februar – April

Art.Nr. 93650



Birnenförmige

Eine Spezialität aus Franken. Die historische, birnenförmige, schossfeste Sorte bringt große, lang-ovale, weißfleischige Zwiebeln mit gelber Schale hervor. Sie ist sehr ertragreich, lagerfähig und hat einen süßlichen Geschmack.

📅 Juli – Oktober

🌱 März – April

Art.Nr. 366



Stuttgarter Riesen

Diese beliebte Qualitätssorte bringt flachrunde, große, gelbschalige und weißfleischige Zwiebeln, die eine mittlere Schärfe und eine gute Haltbarkeit aufweisen, hervor. Zudem ist sie sehr ertragreich!

📅 Juli – September

🌱 Februar – April

Art.Nr. 93670



Spanische Gemüsezwiebel

Die Spanische Gemüsezwiebel ist eine Riesenzwiebel. Sie hat einen mild-süßlichen Geschmack und ist sehr gut lagerfähig. Die Aussaat der Zwiebeln ist unter Vlies von Januar bis März möglich.

📅 September – Oktober

🌱 März – April

Art.Nr. 93900



Frühlingszwiebeln, weiße

Winterharte, große, weiße, plattrunde Zwiebelsorte. Sie entwickelt bei einer Aussaat im August bereits im folgenden Jahr ihre aromatischen Zwiebelknollen und das würzige Laub.

📅 Juni – August

🌱 März – September

Art.Nr. 93910



Frühlingszwiebeln, Senshyu Yellow

Gelbe, winterharte Frühlingszwiebelsorte. Sie bringt schöne, runde Knollen hervor, die Sie bei einer Aussaat im August bereits ab Mai ernten können. Sie bringt einen würzigen Geschmack auf den Teller.

📅 Mai – Juni

🌱 Juli – August

Art.Nr. 93920



Perlzwiebeln, Weiße Königin

Diese Perlzwiebel ist eine kleine, weißfleischige und mild schmeckende Zwiebel, die zum Einmachen und Einwecken bestens geeignet ist.

📅 Juli – September

🌱 Februar – April

Art.Nr. 93930



Lauchzwiebeln, White Lisbon

Lauchzwiebeln ergeben innerhalb kurzer Kulturzeit ein angenehm zart und mild schmeckendes Laub mit porreeähnlichem, langem, weißem Schaft. Eine verdickte Zwiebel entsteht nicht.

📅 Mai – Oktober

🌱 März – August

Art.Nr. 93950



Lauchzwiebeln, Rossa Lunga di Firenze

Rote Lauchzwiebelsorte aus der Toskana. Sie entwickelt innerhalb kurzer Kulturzeit ein angenehm zart und mild schmeckendes Laub mit porreeähnlichem, langem, rot-weißem Schaft. Eine verdickte Zwiebel entsteht nicht.

📅 Mai – Oktober

🌱 März – August

Auch als Saatband verfügbar

Art.Nr. 93957



Schnittknoblauch Garlic chives

Aromatisch, winterhart. Verwendung wie Schnittlauch, aber mit fleischigeren Röhren und feinwürzigem Geschmack. Anzucht in Töpfen oder im Freiland.

📅 Mai – Oktober

🌱 Feb. – April

🌱 April – Aug.

Art.Nr. 93960



Zwiebelsamen Winterheckezwiebeln

Von dieser historischen, winterharten „ewigen“ Zwiebel werden die jungen Schloten als Gewürz und das frisch gehackte Grün wie Schnittlauch verwendet.

📅 Juni – Oktober

🌱 März – April

Auch in Bio verfügbar

Art.Nr. 93970

Kulturtipp Keimssprossen



Bei Sprossen handelt es sich um gekeimte Samen, welche im Ganzen verzehrt werden. Die Keimssprossen benötigen kein Licht und auch keine Erde um zu wachsen. Die Sprossen werden komplett verzehrt incl. der Wurzeln. Verzehrfähig sind Sprossen bereits nach 3–5 Tagen.

Alternative Wachstumsuntergründe sind zum Beispiel auch Küchenpapier, Filterpapier, Watte oder auch Tongefäße, welche die Feuchtigkeit speichern können.



Mungo

Die Mungobohne, auch „grüne Sojabohne“ genannt, gilt als die wichtigste asiatische Hülsenfrucht. In der chinesischen Küche unentbehrlich. Der Geschmack der Sprossen ähnelt jungen, grünen Erbsen.

📅 Januar – Dezember

🌱 Januar – Dezember

Bio-Saatgut

Art.Nr. 98010



Lunja

Rote Adzukibohnen (Lunja) sind eine der ältesten Sprossenarten der Welt und gehören zu den proteinreichsten pflanzlichen Nahrungsmitteln. Der Geschmack ist leicht nussig.

📅 Januar – Dezember

🌱 Januar – Dezember

Bio-Saatgut

Art.Nr. 98020



Alfalfa

Alfalfa-Keimssprossen gehören zu den beliebtesten Sprossen. Die vitamin- und mineralstoffreichen Bio-Keimssprossen aus der alten Nutzpflanze Luzerne haben einen mild-nussigen Geschmack.

📅 Januar – Dezember

🌱 Januar – Dezember

Bio-Saatgut

Art.Nr. 98030



Mischung

Bio-Keimssprossenmischung, würzig-pikant bestehend aus Bockshornklee, Rettich, Mungo, Adzukibohnen, einfache Kresse und Alfalfa. Für Salate, asiatische Gerichte oder als Snack zwischendurch.

📅 Januar – Dezember

🌱 Januar – Dezember

Bio-Saatgut

Art.Nr. 98040



Senf, weißer

Die Bio-Senf Keimssprossen können auch im Winter bei meist niedrigeren Zimmertemperaturen gut gezogen werden. Sie sind würzig, pikant-nussig und werden vor allem in der kalten Küche verwendet.

📅 Januar – Dezember

🌱 Januar – Dezember

Bio-Saatgut

Art.Nr. 98050



Rettich, Red Daikon

Eine beliebte Sorte mit sehr hohem Vitamin-C Gehalt. Der Geschmack ist scharf-feurig, appetitanregend und vitalisierend. Für eine ausgewogene Ernährung.

📅 Januar – Dezember

🌱 Januar – Dezember

Bio-Saatgut

Art.Nr. 98060



Bockshornklee

Bockshornklee-Bio-Keimssprossen, auch Fenugreek genannt, haben ein unverwechselbares Aroma: Anfangs ein pikanter Curry-Geschmack, der sich später neutralisiert und frisch schmeckt.

📅 Januar – Dezember

🌱 Januar – Dezember

Bio-Saatgut

Art.Nr. 98070



Keimgerät/Sprossenbox

Einfaches Sprossen Ziehen mit der Sprossenbox. Das Gefäß sorgt für eine optimale Bewässerung der Sprossen. Erntereif nach 5–10 Tagen.

Art.Nr. 98170

Kulturtipp Microgreen



Powerfood für die Fensterbank

Microgreens „kleine Pflanzen“ werden auch als Keimpflanzen bezeichnet und benötigen zur Anzucht Licht und ein Kulturmedium wie z.B. Erde oder auch ein Vlies. Normalerweise werden bei den Microgreens die Stiele und die Blätter verzehrt. Diese werden oberhalb des Bodenniveaus abgeschnitten. Ballaststoffe sind hier reichlich vorhanden. Geerntet werden Microgreens nach etwa 7 – 14 Tagen.



Brokkoli

Nicht nur Brokkoliröschen sind essbar, auch die Keimspalten dieser Pflanze sind sehr beliebt. Sie haben einen pikanten Geschmack. Seit langem ist Brokkoli für seine krebsabwehrenden Kräfte bekannt.

📅 Januar – Dezember

🌱 Januar – Dezember

Bio-Saatgut

Art.Nr. 98220



Microgreens

Koriander

Koriander Microgreens sind zarte, junge Sprossen der Korianderpflanze, die in ihrer frühen Wachstumsphase geerntet werden. Sie sind eine großartige Möglichkeit, das Aroma und die Vorteile von Koriander in kompakter Form zu genießen.

📅 Januar – Dezember

🌱 Januar – Dezember

Bio-Saatgut

Art.Nr. 98230



Kresse

Der Klassiker unter den Microgreens. Grüne Kresse ist durch ihren frischen und würzigen Geschmack vielseitig einsetzbar und allseits beliebt.

📅 Januar – Dezember

🌱 Januar – Dezember

Bio-Saatgut

Art.Nr. 98235



Mangold Bright Lights

Zarte, junge Sprossen der Mangoldmischung „Bright Lights“. Sie zeichnen sich durch ihre leuchtend bunten Stiele in verschiedenen Farben wie Gelb, Orange, Rot und Pink aus. Die Keimlinge sind reich an Vitaminen, Mineralien und Antioxidantien.

📅 Januar – Dezember

🌱 Januar – Dezember

Bio-Saatgut

Art.Nr. 98240



Radies Sango

Radies Sango hat einen fein scharflichen Radieschengeschmack. Jede Menge Vitamine und Mineralstoffe stecken in diesen saftigen, roten Bio-Microgreens und machen sie zu einem echten Powerfood.

📅 Januar – Dezember

🌱 Januar – Dezember

Bio-Saatgut

Art.Nr. 98250



Senf Red Giant

Das japanische Blattgemüse „Red Giant“ hat ein angenehmes, scharfes Aroma. Die Blätter bekommen später eine rötliche Färbung und Aderung. Die großen scharfen Blätter eignen sich hervorragend zum Würzen und Verfeinern von Salaten.

📅 Januar – Dezember

🌱 Januar – Dezember

Bio-Saatgut

Art.Nr. 98253



Rettich China Rose

Die Bio-Microgreens China Rose sind grünblättrig und verdanken ihren Namen den wunderschönen rosa Stielen, die jeden Teller beleben und verzieren. Der Geschmack ist feinsüßlich, dennoch süßlich.

📅 Januar – Dezember

🌱 Januar – Dezember

Bio-Saatgut

Art.Nr. 98260



Rotkohl

Diese Microgreens sind die zarten, jungen Keimlinge des Rotkohls, die in der frühen Wachstumsphase geerntet werden. Sie zeichnen sich durch ihre leuchtend rote Farbe, zarte Blätter und konzentrierten Geschmack aus.

📅 Januar – Dezember

🌱 Januar – Dezember

Bio-Saatgut

Art.Nr. 98265



Rote Bete

Bereits die jungen Keimlinge begeistern mit einem vollmundigen und milden Geschmack nach Roter Bete. Hinzu kommt die ungewöhnliche und schöne rote Farbe der Blätter und Stiele.

📅 Januar – Dezember

🌱 Januar – Dezember

Bio-Saatgut

Art.Nr. 98270



Salatrauke


Bio-Microgreens Salatrauke, auch Garten-Senftrauke genannt, haben einen scharf würzigen Geschmack, der stark an Rucola erinnert. Sie sind beliebt als frische Zutat in Salaten.

📅 Januar – Dezember

🌱 Januar – Dezember

Bio-Saatgut

Art.Nr. 98280



Mischung

Für jeden Geschmack das passende: Unser Miniatur-Wunderland Microgreens-Mischung. Äußerst gesunde, essbare, junge Keimpflanzen. Sie werden im zweikeimblättrigen Stadium geerntet und verzehrt.

📅 Januar – Dezember

🌱 Januar – Dezember

Bio-Saatgut

Art.Nr. 98299



Erklärung Aufbau Blumenbereich



Ab Seite 41:

Einjährige, niedere Blumen

Ab Seite 45:

Einjährige, halbhöhe und hohe Blumen

Ab Seite 49:

Ein- und zweijährige Balkon- und Ampelpflanzen

Ab Seite 50:

Zwei- und mehrjährige, niedere Blumen

Ab Seite 52:

Zwei- und mehrjährige, halbhöhe und hohe Blumen

Ab Seite 59:

Blumenzwiebeln und Stauden

Kulturtipps für Blumen (KT)

Kulturtipp 1:

Sommerblumen direkt Säen.

Sommerblumen ohne Vorkultur von März bis Juni breitwürfig oder in Reihen direkt ins Beet aussäen. Das Saatgut ist nicht temperaturempfindlich und sollte nur leicht angedrückt werden. Die Keimzeit liegt im Regelfall bei 7-14 Tagen.

Kulturtipp 2:

Hier ist Vorziehen angesagt!

Charakteristisch ist, dass diese Pflanzen ab März vorgezogen werden und bereits ab Ende April ins Freiland können. Die Aussaat erfolgt im Frühbeet oder in Saatschalen, welche in hellen Zimmern und gut temperierten Räumen stehen sollten. Um kompakte, gedrungene Pflanzen zu bekommen, müssen diese frühzeitig in Anzuchttöpfe

pikiert werden. Zum Abhärten die Temperatur senken und ab Ende April ins Freiland setzen.

Kulturtipp 3:

Frostempfindliche Pflanzen

Die Pflanzen werden ab Januar im Zimmer oder Gewächshaus in Töpfen oder Schalen ausgesät. Zur Weiterkultur sollten diese sehr früh in Anzuchttöpfe pikiert werden. Die Pflanzen sind frostempfindlich und sollten nicht vor Mitte Mai ins Freiland gesetzt werden.

Kulturtipp 4:

Die dichte Gruppenbepflanzung

Die Aussaat startet ab Februar in warmen Räumen in Töpfen oder Saatschalen. Zur Weiterkultur werden mehrere Pflänzchen als Gruppe in Anzuchttöpfe gepflanzt und weiter kultiviert. Ab Mitte Mai können diese in dichten Gruppen ins Freiland gepflanzt werden.

Unser Tipp!

Anzuchttöpfe bestehen aus natürlichen Materialien. Auch bei Kontakt mit Wasser behalten diese ihre Form. Die Pflanzen durchdringen nach und nach die Wand des Anzuchttopfes und können im Anschluss komplett umgepflanzt werden. So werden die Wurzeln der Pflanze nicht verletzt und der Pflanzschock bleibt aus. Die Pflanze wird schneller und kräftiger am neuen Standort anwachsen, da diese ihre gewohnte Umgebung nicht verloren hat. Die Anzuchttöpfe können Sie bei uns in unterschiedlichen Größen erwerben.

Allgemeines:

Die Kulturtipps sind nur circa-Vorgaben für die Gartenplanung. Bitte beachten Sie die genauen Kulturanleitungen auf der Rückseite der Samentüten. Verwenden Sie zur Aussaat und zum Pikieren eine nährstoffarme Erde, damit Sie kompakte, gesunde Pflanzen anziehen.

Unsere Empfehlung ist die Fruhstorfer Aussaaterde (siehe Artikel 89370 ff.).

Zeichenerklärung

- duftend
 - zum Verwildern geeignet
 - bienenfreundliche Sorte
 - schattiger Stand möglich
 - Historische Sorte
 - Zum Einfrieren geeignet
 - NEU** Neu für Sie im Sortiment
 - Aktionspackung, größerer Inhalt
 - Blütezeit
 - Erntezeit
 - Wuchshöhe
 - Vorkultur
 - Direktaussaat
 - Pflanzung
- ff. Dieser Artikel ist in verschiedenen Packungsgrößen erhältlich.




Leberbalsam, Blaue Kugel

Ob als Blütenteppich oder Lückenfüller, das Leberbalsam zielt jedes Fleckchen in Ihrem Garten mit seinen blauen, kugelförmigen Blüten. Auch für eine Kultivierung in Kübeln oder Balkonschalen geeignet.

15 cm Juni - Okt.
Feb. - April März - Mai

Kulturtipp 2

Art.Nr. 400



Husarenknöpfchen

Reich verzweigter Boden-decker, zierlich gesternt und lang blühende Sommerblume mit goldgelben Blüten und dunkler Blütenmitte. Für Bepflanzungen aller Art und zum Schnitt geeignet.

Juni - Oktober
Febr. - Mai April - Juni

Kulturtipp 1

Art.Nr. 94020



Zwergastern

Prachtmischung

Diese Prachtmischung erblüht in bunten Farben. Die Zwerg-Astern haben einen kompakten Wuchs und sind niedrig. Verwendung: Gräber, Einfassungen und Farbbeete.

20 - 25 cm Juli - August
März - April Mai - Juni

Kulturtipp 2

Art.Nr. 94040



Zwergastern rot

Diese roten und gefüllten Zwerg-Astern werden Sie mit tollen Blüten in Ihrem Garten erfreuen. Sie haben einen kompakten Wuchs und sind niedrig. Verwendung: Gräber, Einfassungen und Farbbeete.

25 cm Juni - Okt.
März - Mai April

Kulturtipp 2

Art.Nr. 404,7

Kulturtipp Eisbegonien



Ab Januar/Februar in Schalen oder Saatkisten aussäen. Pillensaatgut immer feucht halten und nicht mit Erde bedecken. Zeitig nach dem Aufgang pikieren und erst ab Mitte Mai ins Freiland setzen. Ein nährstoffreicher, humoser Boden ist von Vorteil. Der Standort sollte sonnig bis halbschattig sein. Im Sommer auf genügend Licht und Feuchtigkeit achten, damit die Pflanzen sich gut entwickeln können.




Super Olympia Rot F1

Ideale Dauerblüher: zahlreiche, widerstandsfähige Blüten. Hervorragend geeignet für Garten, Balkon, Schalen und auf Gräbern. Die großen roten Blüten bilden einen schönen Kontrast zum grünen Laub.

20 cm Juni - Okt.
Januar - Februar

Pillensaatgut

Art.Nr. 95281



Super Olympia Rosa F1

Diese Variante überzeugt durch wunderschöne rosa Blüten, die sehr schön mit dem grünen Laub harmonisieren. Sehr beliebt zur Grabbepflanzung.

20 cm Juni - Okt.
Januar - Februar

Pillensaatgut

Art.Nr. 95282



Super Olympia Weiß F1

Die großen, weißen Blüten haben einen sehr harmonischen Effekt und bringen Eleganz ins Beet, in Schalen oder auf das Grab.

20 cm Juni - Okt.
Januar - Februar

Pillensaatgut

Art.Nr. 95283



Super Olympia Starlet F1

Eine sehr beliebte, zweifarbige Begonie, die weißen Blüten haben einen zarten, rosa Rand und harmonisieren sehr schön mit dem grünen Laub.

20 cm Juni - Okt.
Januar - Februar

Pillensaatgut

Art.Nr. 95284



Zwergastern, Pinocchio
Neue, besonders niedere, farbenfrohe Mischung mit kleinen, sternförmigen Blüten. Sie haben einen kompakten Wuchs. Für Gräber, Einfassungen und Farbbeete.

⌞ 20 – 25 cm ☼ Aug. – Okt.
📅 März–April ♀ Mai

Art.Nr. 405



Zwergdahliaen, Rigoletto Mischung
Eine besondere Mischung für Beete und Rabatten in voller Sonne bis Halbschatten. Die frühe Dahlienmischung Rigoletto ist pflegeleicht und blüht bis zum Frost.

⌞ 30 cm ☼ Juli – Okt.
📅 März–April ♀ Mai
Kulturtipp 2

Art.Nr. 94060



Zwerg-Mignon-Dahliaen Prachtmischung
Wunderschöne, einfach blühende Dahlienmischung mit einzigartiger Farbenpracht und schönen, sternförmigen Blüten. Für tolle Farbtupfer in Ihrem Garten oder Balkon.

⌞ 30 cm ☼ Juli – Okt.
📅 März–April ♀ Mai
Kulturtipp 2

Art.Nr. 94070



Kalifornischer Goldmohn Ballerina Mischung
Wunderschöne, bienenfreundliche und farbenfrohe Mischung für Steingärten, Rabatten, Balkone, Gefäße und Einfassungen.

⌞ 30 – 40 cm ☼ Mai – Juli
📅 März–April ♀ Mai–Juni

Art.Nr. 94071



Kalifornischer Goldmohn Eschscholzia aurantiaca
Dieser rein orange blühende Goldmohn ist bestens geeignet für Steingärten, Rabatten, Balkone, Gefäße und Einfassungen. Er lockt Falter, Bienen und Hummeln an!

⌞ 30 – 40 cm ☼ Mai – Juli
♀ Mai – Juni

Art.Nr. 94072

Zeichenerklärung

-  duftend
 -  zum Verwildern geeignet
 -  bienenfreundliche Sorte
 -  schattiger Stand möglich
 -  Historische Sorte
 -  Zum Einfrieren geeignet
 -  **NEU** Neu für Sie im Sortiment
 -  Aktionspackung, größerer Inhalt
 -  Blütezeit
 -  Erntezeit
 -  Wuchshöhe
 -  Vorkultur
 -  Direktaussaat
 -  Pflanzung
- ff. Dieser Artikel ist in verschiedenen Packungsgrößen erhältlich.



Rudbeckia Toto (Zwergsonnenhut)
Zwergsonnenhut besitzt leuchtend goldgelbe Blüten mit dunkler Mitte und ist als Beet- und Topfpflanze geeignet. Sie ist wetterunempfindlich mit langer Blühdauer.

⌞ 30 cm ☼ Juni – Okt.
📅 Feb. – April ♀ Mai–Juni

Art.Nr. 94080



Mittagsgold Sunshine Mischung
Bunter Mix in warmen gelb-orange-braunen Tönen. Sie lässt den Sommergarten mit großen Blüten ab Mai bis zum ersten Frost erstrahlen. Beliebte Gruppen- und Steingartenpflanze.

⌞ 25 cm ☼ Juni – Okt.
📅 Jan. – April ♀ Mai–Juni

Kulturtipp 4

Art.Nr. 94140



Sommerazaleen, Godetia
Durch ihren Blütenreichtum zählt diese robuste Pflanze zu den begehrtesten Sommerblumen. Die Schaumischung ist nieder und bildet trichterförmige Blüten in verschiedenen Rosatönen.

⌞ 30 cm ☼ Juni – Sept.
♀ April – Mai

Kulturtipp 2

Art.Nr. 415



Kap-Ringelblume Dimorphotheca
Aufrecht wachsende, buschige Kapringelblume mit orangen Zungenblüten und einer dunklen Mitte. In sonnigen, trockenen Lagen zeigt sie viel Ausdauer und Blührefreude.

⌞ 30 cm ☼ Juni – Okt.
♀ April – Juni

Art.Nr. 94160



Kapuzinerkresse Niedere Mischung
Diese für Balkon- und Fensterkastenbepflanzungen sehr begehrte, niedrige Mischung hat runde, gelb-rote Blüten, die nicht nur dekorativ, sondern auch essbar sind.

⌞ 30 cm ☼ Juni – Okt.
📅 Feb. – April ♀ Mai–Juni

Kulturtipp 1

Art.Nr. 94170



Kapuzinerkresse Whirly Bird Mischung
Nieder, kompakt wachsend, nicht rankend mit einfachen, großen, essbaren Blüten ohne Sporn. Sie ist begehrt für Balkon und Fensterbrett, Rabatten und Wegkanten.

⌞ 20 – 25 cm ☼ Juli – Sept.
📅 April ♀ April – Mai

Kulturtipp 1

Art.Nr. 418



Kapuzinerkresse Princess of India
Niedrig wachsende Kresse mit kreisrunden, karminroten Blüten, die nicht nur dekorativ, sondern auch essbar sind. Kann in Töpfen und Schalen, aber auch im Beet gepflanzt werden.

⌞ 30 cm ☼ Juni – Okt.
📅 Feb. – April ♀ Mai–Juni

Kulturtipp 1

Art.Nr. 94190



Kapuzinerkresse Alaska Salmon Mischung
Blüten in einem zarten Lachsorange. Aufgrund der Blütenfülle ein toller Blickfang. Die Blüten und Blätter sind essbar und haben einen feinen Geschmack.

⌞ 10 cm ☼ Juni – Okt.
♀ April – Juni

Art.Nr. 94193



Männertreu / Lobelien Crystal Palace
Dieser üppige Sommerblüher mit blauen Blüten ist ein beliebter Lückenfüller in Beeten. Lobelien haben einen kompakten, belaubten und bodenbedeckenden Wuchs.

⌞ 10 cm ☼ Juni – Okt.
📅 Feb. – April ♀ Mai

Kulturtipp 4

Art.Nr. 420

Einjährige, niedere Blumen



Zwergglöwenmaul

Prachtmischung

Eine farbenprächtige Mischung, die in Steingärten, an Gemäueren und in Beeten mit enormem Blütenreichtum begeistert. Sie ist anspruchslos und beliebt bei Insekten.

⌞ 20 cm ☼ Juni – Okt.
 ☞ Feb. – März ☞ April – Juni
 Kulturtipp 4

Art.Nr. 94220



Mittagsblumen

Diese Farbenpracht in Pastelltönen hat einen niederen und kompakten Wuchs und liebt einen sonnigen Standort. Sie eignet sich für Rabattenbepflanzungen und Steingärten.

⌞ 10 cm ☼ Juni – Aug.
 ☞ März – April ☞ Mai
 Kulturtipp 1

Art.Nr. 94240



Seidenmohn gefüllt Mischung

Der gefüllte Seidenmohn erblüht und glänzt in den schönsten Farben. Die gefüllten Blüten dieser Sorte wirken besonders edel.

⌞ 30 cm ☼ Juni – Sept.
 ☞ März – Juni
 Kulturtipp 2

Art.Nr. 94264



Beetpetunien

Poncho Mischung F1

Kleinblumige, kompakt wachsende Mischung mit leuchtenden, wetterunempfindlichen Blüten und angenehmem Duft. Eine sehr dekorative, bunte Kombination für Ihre Beete.

⌞ 15 cm ☼ Mai – Okt.
 ☞ Feb. – April ☞ Mai – Juni
 Kulturtipp 3

Art.Nr. 94270



Portulakkröschen gefüllte Mischung

Diese gefüllte Portulakkröschen Mischung ist reichblühend und verschönert Steingärten, Trockenmauern, Einfassungen, und Pflanzgefäße. Beliebte Bodendecker in tollen warmen Farben.

⌞ 15 – 20 cm ☼ Juli – Okt.
 ☞ März – Juni
 Kulturtipp 1

Art.Nr. 94277

Zeichenerklärung

- duftend
 - zum Verwildern geeignet
 - bienenfreundliche Sorte
 - schattiger Stand möglich
 - Historische Sorte
 - Zum Einfrieren geeignet
 - NEU** Neu für Sie im Sortiment
 - Aktionsspackung, größerer Inhalt**
 - Blütezeit
 - Erntezeit
 - Wuchshöhe
 - Vorkultur
 - Direktaussaat
 - Pflanzung
- ff. Dieser Artikel ist in verschiedenen Packungsgrößen erhältlich.



Ringelblumen, Fiesta Gitana

Ringelblumen sind dekorative Schnittblumen mit gesundheitsfördernder Wirkung. Sie sind kompakt und daher für Kübel, Schalen, sowie für Beet- und Rabattenbepflanzungen geeignet.

⌞ 30 cm ☼ Juli – Okt.
 ☞ März – Juni

Kulturtipp 1

Art.Nr. 428



Ringelblumen

Pacific Prachtmischung

Historische Mischung aus schönen, leuchtend gelb-orangen Schnittblumen. Die Ringelblume hat nicht nur optisch eine tolle Wirkung, sondern wirkt auch heilend.

⌞ 50 cm ☼ Juni – Nov.
 ☞ April – Juni

Kulturtipp 1

Art.Nr. 94290



Ringelblumen, Balls Orange

Eine Schnittblume mit dicht besetzten Blütenköpfen. Die Blütenblätter sind zudem essbar und verschönern kalte Speisen oder finden den Einsatz auch oft in Salben.

⌞ 50 cm ☼ Mai – Okt.
 ☞ April – Juni

Art.Nr. 94230



Salvien, Feuerzauber

Der scharlachrot leuchtende Salbei „Feuerzauber“ hat eine sehr große Fernwirkung. Salvien besitzen schöne Blütenrispen und sind wertvolle Beetpflanzen.

⌞ 30 cm ☼ Mai – Okt.
 ☞ Jan. – April ☞ ab April

Kulturtipp 2

Art.Nr. 430



Steinkraut, Königsteppich

Lobularia erfreut mit violetten Blüten und angenehmem Duft. Es wächst bodendeckend und bildet flachkugelige Polster. Ideal für Steingärten geeignet, kann aber auch in Kästen gepflanzt werden.

⌞ 10 cm ☼ Juni – Okt.
 ☞ März ☞ April – Juni

Kulturtipp 1

Art.Nr. 434



Steinkraut/Lobularia

Schneeteppich

Bodendecker mit weißen Blüten und angenehmem Duft. Wächst gleichmäßig, und bildet flachkugelige Polster. Ideal für Steingärten oder auch in Kästen.

⌞ 10 – 15 cm ☼ Juni – Okt.
 ☞ März – Juni

Kulturtipp 1

Art.Nr. 435



Steinkraut, Rosie oDay

Rosie o'Day ist die rosafarbene Variante des Schneeteppich. Diese duftende Polsterpflanze kann in Steingärten oder Kästen mit der weißen Form kombiniert werden.

⌞ 10 cm ☼ Juni – Okt.
 ☞ März ☞ März – Juni

Kulturtipp 1

Art.Nr. 436



Tagetes, Sparky Mischung

Studentenblumen bringen ein schönes Farbenspiel in Ihre Beete und Schalen. Die Mischung hat gefüllte Blüten in Herbsttönen. Tagetes können auch zur Nematodenbekämpfung eingesetzt werden.

⌞ 20 cm ☼ Juni – Okt.
 ☞ März – Mai ☞ April – Juni

Kulturtipp 3

Art.Nr. 94370



Tagetes, Disco Marietta

Eine starke, kompakte, farbenprächtige Mischung mit aufrechten Blüten. Bei einer Aussaat im zeitigen Frühjahr kann die Tagetes bereits im ersten Jahr blühen.

⌞ 30 – 50 cm ☼ Juni – Okt.
 ☞ Feb. – April ☞ April – Mai

Art.Nr. 94390

Einjährige, niedere Blumen



Gewürztagetes, Gnom

Diese Sorte ist reich blühend, nieder, feinlaubig mit tief goldgelben Blüten. Diese widerstandsfähige Sorte ist essbar. Tagetes können auch zur Nematodenbekämpfung eingesetzt werden.

⬇ 25 cm ☼ Juni – Sept.
📅 März – Mai ☾ April – Juni
Kulturtipp 1

Art.Nr. 94400



Tagetes, Honeycomb

Niedrig wachsende, reichblühende Studentenblumen mit gefüllten, leuchtend braunen Blüten. Sie können in Einfassungen, als Gruppenpflanzungen, in Balkonkästen und Schalen gepflanzt werden.

⬇ 20 cm ☼ Juni – Okt.
📅 Feb. – April ☾ Mai – Juni
Kulturtipp 1

Art.Nr. 94410



Tagetes

Primo Yellow/Yellow Jacket

Gelbleuchtende Sorte für ein schönes Farbspiel im Garten, in Kästen und Schalen. Niedriger Wuchs mit zahlreichen gefüllten, großen Blüten.

⬇ 25 cm ☼ Juli – Okt.
📅 März – April ☾ Mai – Juli
Kulturtipp 1

Art.Nr. 94420



Tagetes

Primo Orange/Orange Jacket

Reichblühende, niedere, großblumige Tagetes mit gefüllten, intensiv orangen Blüten. Für Einfassungen, Gruppenpflanzung, Balkonkästen und Schalen geeignet.

⬇ 25 – 30 cm ☼ Juli – Okt.
📅 Feb. – April ☾ Mai – Juni
Kulturtipp 1

Art.Nr. 94430



Vanillenblume, Marine

Diese insektenfreundliche und reichblühende Sommerblume fasziniert mit ihrem angenehmen Duft und mit ihrer dekorativen, tiefblauen Blüte. Sie ist für Beete und Balkonkästen bestens geeignet.

⬇ 30 – 50 cm ☼ Juni – Sept.
📅 Jan. – März ☾ Mai
Kulturtipp 3

Art.Nr. 94440



Verbenen, Derby Mix

Reichblühende Sommerblumen mit leuchtenden Farben. Sie haben einen kompakten Wuchs. Eignen sich gut für Rabatten, Einfassungen, Gruppenpflanzungen und für Steingärten.

⬇ 30 cm ☼ Juni – Sept.
📅 März – April ☾ Mai
Kulturtipp 2

Art.Nr. 94450



Zwergwicken, Kleiner Liebling

Diese Prachtmischung zaubert mit ihren vielen bunten Blüten und ihrem kompakten, niedrigen Wuchs einen herrlichen Farbeffekt in Ihre Einfassungen und Rabatten.

⬇ 20 cm ☼ Juni – Okt.
📅 Feb. – April ☾ April – Mai
Kulturtipp 1

Art.Nr. 94460



Zwerg-Zinnia

Zinnita Mischung

Für Schalen, Balkonkästen und Beete, bildet 4 – 5 dicht gefüllte, leuchtende Blüten auf verzweigten und sehr widerstandsfähigen Stielen. Sehr hübscher, runder Wuchs.

⬇ 20 cm ☼ Juni – Okt.
📅 März – Juni
Kulturtipp 1

Art.Nr. 94470



Zwergzinnien

Thumbelina Mischung

Beliebte, wärmeliebende Sommerblumen mit kleinen, pastellfarbenen, halbgefüllten und gefüllten Blüten. Ideal für Gruppenpflanzungen, Einfassungen und Schalen.

⬇ 20 cm ☼ Juni – Okt.
📅 Feb. – April ☾ April – Juni
Kulturtipp 1

Art.Nr. 94480



Zwergzinnien

Profusion Mischung

Leuchtende, einfache Blüten in Gelb, Weiß, Orange und Rot. Kompakter Wuchs, reichblühend, hitzetolerant mit langer Blühdauer.

⬇ 20 cm ☼ Mai – Okt.
📅 März – April ☾ April – Juni
Kulturtipp 2

Art.Nr. 94489



Zinnien

Perserteppich Mischung

Meist zweifarbig blühende Schnittblumen mit halbgefüllten Blüten in Rot-, Orange- und Gelbtönen. Auch für Gruppenpflanzungen und Einfassungen.

⬇ 40 cm ☼ Juli – Okt.
📅 März – April ☾ Mai – Juni
Kulturtipp 1

Art.Nr. 94490



Zinnia, Lilliput Mischung

Diese Zinnienmischung erfreut ihre Besitzer mit leuchtenden kleinen, dicht gefüllten Blüten und einem kompakten Wuchs. Sie ist reichblühend, tolerant gegen Asternwelke und besitzt eine lange Blühdauer.

⬇ 40 cm ☼ Juli – Okt.
📅 März – Mai ☾ Mai – Juni

Art.Nr. 94497



Zierkohl, Mischung

Gefranste Zierkohl-Mischung. Verschiedenfarbige, leuchtende Sorten. Ideal für die herbstliche Vorgartendekoration, in Schalen, an Böschungen und vor Gehölsen.

⬇ 25 cm ☼ Sept. – Nov.
☾ Juni

Art.Nr. 94500



Ziertabak, Mischung

Bunte Mischung der duftenden Ziertabakpflanzen mit den charakteristischen Röhrenblüten. Beliebte Beet- und Gruppenpflanze, auch für Balkonkästen und Schalen.

⬇ 40 cm ☼ Juni – Sept.
📅 Feb. – März ☾ April

Art.Nr. 94507

Zeichenerklärung

- 🌿 duftend
 - ♾️ zum Verwildern geeignet
 - 🐝 bienenfreundliche Sorte
 - ☀️ schattiger Stand möglich
 - 🏰 Historische Sorte
 - ❄️ Zum Einfrieren geeignet
 - NEU Neu für Sie im Sortiment
 - 📦 Aktionspackung, größerer Inhalt
 - 🌸 Blütezeit
 - 📅 Erntezeit
 - 📏 Wuchshöhe
 - 📅 Vorkultur
 - 🌱 Direktaussaat
 - 🌿 Pflanzung
- ff. Dieser Artikel ist in verschiedenen Packungsgrößen erhältlich.



Astern, Fan Mix

Faszinierender Mix aus halbgefüllten Astern mit leuchtend gelber Mitte. Rasche Blüte und aufrechter Wuchs ermöglichen bei einmaligem Schnitt der ganzen Pflanze wunderschöne Sträuße.

⌞ 60 cm ☼ Juli – Okt.
☞ März – Mai ☞ April – Mai
Kulturtipp 2

Art.Nr. 94610



Rosenastern, Leuchtfleur

Großblumige und gefüllte Aster mit leuchtend roter Blütenfarbe und kräftigem Stiel. Hervorragende Schnittblume mit guter Resistenz gegen Asternwelke.

⌞ 60 cm ☼ Juli – Okt.
☞ März – Mai ☞ April

Kulturtipp 2

Art.Nr. 94620



Herzoginastern

Prachtmischung (Pulling)
Diese Aster-Prachtmischung eignet sich bestens für farbenfrohe Beete und zum Schnitt. Die Astern haben große, dicht gefüllte Blüten mit kräftigen Stielen.

⌞ 60 – 80 cm ☼ Aug. – Sept.
☞ März – Mai ☞ April

Art.Nr. 94630



Margaretenastern, Colorstar

Eine farbenfrohe und leuchtende Asternmischung mit großen, offenen Blüten. Sommerastern gehören als Beet- und Schnittpflanzen zu den beliebtesten, leicht kultivierbaren Blumen.

⌞ 80 cm ☼ Juni – Okt.
☞ März – Mai ☞ April

Art.Nr. 94640



Astern, Matador, Standy

Diese schöne Formelmischung zeichnet sich durch lange, gerade und starke Stiele und gefüllte Blüten mit einem Durchmesser von etwa 10 – 11 cm aus. Sie ist eine wundervolle Beet- und Schnittpflanze.

⌞ 80 cm ☼ Juni – Okt.
☞ März – Mai ☞ April – Mai

Art.Nr. 465



Prinzessastern, Mischung

Eine wahrhaft königliche und dicht gefüllte Asternmischung mit leuchtenden Farben. Ideal als Schnittblumen mit langer Haltbarkeit in der Vase.

⌞ 75 cm ☼ Juli – Okt.
☞ März – Mai ☞ Mai – Juni

Kulturtipp 2

Art.Nr. 466



Prinzessastern, Ave Maria

Diese elegante Sommerschönheit zeichnet sich durch große, weiße Blüten aus. Die Astern sind sehr haltbar und haben hohe, gerührte Stiele.

⌞ 70 – 75 cm ☼ Juli – Okt.
☞ März – Mai ☞ April – Juni

Art.Nr. 94690



Schnittastern, Mischung aus allen Asternarten

Eine exklusive Auslese-Mischung der schönsten Farben und Sorten. Bestens zum Schnitt geeignet. Zaubert prachtvolle Farben in Ihren Garten und in die Vase.

⌞ 65 cm ☼ Juli – Okt.
☞ Feb. – März ☞ April – Mai

Art.Nr. 94700



Schnittpomponastern Mischung

Eine farbenfrohe Mischung mit halbkugeligen Blüten, die eine hohe Haltbarkeit aufweisen. Als Beet- und Schnittpflanzen leicht zu kultivieren.

⌞ 50 cm ☼ Juli – Okt.
☞ März – Mai ☞ April

Kulturtipp 2

Art.Nr. 94750



Strahlenastern

Prachtmischung
Große, farbenfrohe Blüten und feste Stiele. Das imposante Farbenspiel mit fein gespitzten Blüten wird Sie lange im Garten und in der Vase erfreuen.

⌞ 70 cm ☼ Juli – Okt.
☞ März – Mai ☞ April

Art.Nr. 476



Schnittastern, Hulk

Außergewöhnliche, grüne Blüten mit gelber Mitte. Die Haltbarkeit der Schnittstiele liegt bei 12 Tagen. Leicht zu kultivieren, daher eine der beliebtesten Beet- und Schnittpflanzen.

⌞ 60 – 80 cm ☼ Juli – Okt.
☞ März – April ☞ Mai – Juni

Kulturtipp 2

Art.Nr. 94770



Winterastern, Mischung

Zeichnet sich durch farbenfrohe Blüten, feste Stiele und Winterhärte aus. Die Blüte setzt im folgenden Jahr ein und die Blütenfülle nimmt in den folgenden Jahren zu.

⌞ 60 cm ☼ September
☞ Mai – August

Kulturtipp 5

Art.Nr. 94810




Bechermalven, Mont Blanc

Diese Sorte mit weißen Blüten sorgt für eine schöne Abwechslung im Garten oder in sommerlichen Sträußen. Ausgezeichnet als Schnitt- und Rabattenpflanze mit bis zu 10 cm Blütendurchmesser.

⌞ 60 – 80 cm ☼ Juni – Sept.
☞ März – Mai ☞ April

Kulturtipp 2

Art.Nr. 94820



Bechermalven, Silver Cup

Rosa Schalenblüten mit bis zu 10 cm Durchmesser mit einer zarten Aderung. Ausgezeichnet als Schnitt- und Rabattenpflanze.

⌞ 60 – 80 cm ☼ Juni – Sept.
☞ März – April ☞ April – Juni

Kulturtipp 2

Art.Nr. 94830



Bechermalven, Mischung

Diese Mischung sorgt für schöne Farbtupfer im Garten oder in sommerlichen Sträußen. Bechermalven sind ausgezeichnete Schnitt- und Rabattenpflanzen mit bis zu 10 cm Blütendurchmesser.

⌞ 60 – 80 cm ☼ Juni – Sept.
☞ März – April ☞ April – Juni

Art.Nr. 94831



Spinnenpflanze, Cleome
Diese Spinnenpflanze ist eine dekorative Gruppen- und Solitärpflanze mit immer weiter wachsenden Blütendolden. Sie bildet einen filigranen, rosafarbenen Akzent in Ihrem Garten.

⬇ 90 cm ☼ Juli – Okt.
☒ März – April ☒ Mai

Art.Nr. 94850



**Schmuckkörbchen
Early Summer Mix**
Die Cosmea zählt zu den begehrtesten und blühwilligsten Sommerblumen. Diese Mischung zeichnet sich durch ihre sehr großen Blüten und die warmen weiß-dunkelrosa Töne aus.

⬇ 80 – 100 cm ☼ Juli – Okt.
☒ März – Mai ☒ April – Juni
Kulturtyp 2

Art.Nr. 94860



**Schmuckkörbchen
Double Click Rose Bicolor**
Nostalgischer Dauerblüher mit gefüllten, weiß-rosa Blüten, die schnell wachsen und immer wieder nachblühen. Perfekt als Hintergrund für Beete und Rabatten.

⬇ 120 cm ☼ Juli – Okt.
☒ März – April ☒ Mai
Kulturtyp 2

Art.Nr. 94870



**Schmuckkörbchen
Crest Mischung**
Diese sonnige Mischung erstrahlt mit ihren gelben, orangen bis roten Blüten, die einen kugeligen und halbgefüllten Wuchs aufweisen.

⬇ 60 cm ☼ Juni – Okt.
☒ März – April ☒ Mai – Juni
Kulturtyp 2

Art.Nr. 94880



Fuchsschwanz, Mischung
Der Fuchsschwanz ist eine einjährige Schnitt- und Solitärpflanze mit langen Blütenähren und leuchtet auch bei Trockenheit in den Farben Grün und Bordeaux-Rot.

⬇ 75 cm ☼ August
☒ März – Juni

Art.Nr. 489



Wilde Malve Zebrina
Diese insektenanlockende und dekorative Gruppenpflanze zaubert schöne Akzente zwischen Sommerblumen und Stauden. Sie wird auch mauretanische Malve genannt.

⬇ 45 cm ☼ Juli – Sept.
☒ April – Mai

Art.Nr. 490



**Jungfer im Grünen
Persische Juwelen**
Für farbenfrohe Akzente zwischen Sommerblumen und Stauden. Die Blüten eignen sich für den frischen Strauß, die Samenkapseln sind getrocknet sehr dekorativ.

⬇ 45 – 50 cm ☼ Juli – Sept.
☒ März – April ☒ April – Mai
Kulturtyp 1

Art.Nr. 94940



Kornblumen, Blauer Junge
Die Kornblume mit ihren intensiv blauen Blüten stellt keine besonderen Ansprüche an den Standort. Sie ein guter Nektarlieferant für Bienen und Schmetterlinge.

⬇ 80 cm ☼ Juni – Okt.
☒ März – Oktober
Kulturtyp 1

Art.Nr. 94950



Roter Lein
Eine lang blühende, rote Gruppenpflanze, die an der Triebspitze immer wieder mit neuen Blüten überrascht. Sie ist für Beete und Rabatten geeignet.

⬇ 40 – 60 cm ☼ Juli – Sept.
☒ Mai

Art.Nr. 94951



**Hohes Löwenmaul
Prachtmischung**
Hohe Mischung mit sehr kräftigen, bunten Blüten. Es kann mit einer Abdeckung überwintern und blüht dann im nächsten Jahr sehr früh. Für Beet und Schnitt.

⬇ 80 cm ☼ Juni – Okt.
☒ Feb. – März ☒ April – Mai
Kulturtyp 4

Art.Nr. 94960



**Halbhohes Löwenmaul
Prachtmischung**
Wie das Hohe Löwenmaul kann auch die halbhohere Variante mit einer Abdeckung überwintern und blüht im Folgejahr sehr früh. Für Beet und Schnitt.

⬇ 50 cm ☼ Juni – Sept.
☒ Feb. – April ☒ Mai
Kulturtyp 4

Art.Nr. 94967



Löwenmaul, Hohes Lied
Diese bunte, insektenfreundliche Mischung ist eine sehr begehrte und standfeste Züchtung. Die Pflanzen wachsen gesund und straff und sind unempfindlich.

⬇ 100 cm ☼ Juli – Okt.
☒ März – Juni
Kulturtyp 4

Art.Nr. 94970



**Sommerlevkojen
Erfurter Prachtmischung**
Sommerlevkojen sind traditionelle, großblumige und stark duftende Sommerblumen, welche pastellfarbene und intensiv gefärbte Blüten besitzen.

⬇ 35 – 50 cm ☼ Mai – Aug.
☒ März – April ☒ Mai – Juni
Kulturtyp 1

Art.Nr. 94980










Wilder Mohn, Klatschmohn
Diese seidenpapierartigen und leuchtend roten Blüten mit einer braunen Blütenmitte sind eine Wildform des Mohns. Die Pflanze eignet sich bestens für Beete oder für den Hintergrund.

⬇ 50 cm ☼ Juni – Aug.
☒ Feb. – März ☒ März – Okt.

Art.Nr. 94981

Zeichenerklärung

-  **duftend**
 -  **zum Verwildern geeignet**
 -  **bienenfreundliche Sorte**
 -  **schattiger Stand möglich**
 -  **Historische Sorte**
 -  **Zum Einfrieren geeignet**
 -  **NEU Neu für Sie im Sortiment**
 -  **Aktionspackung, größerer Inhalt**
 -  **Blütezeit**
 -  **Erntezeit**
 -  **Wuchshöhe**
 -  **Vorkultur**
 -  **Direktaussaat**
 -  **Pflanzung**
- ff. Dieser Artikel ist in verschiedenen Packungsgrößen erhältlich.

Einjährige, halbhohe und hohe Blumen



Chabaudnelken

Prachtmischung

Wunderschöner Mix aus gefüllten Blüten in Rot- und Rosatönen. Die dekorativen, duftenden Nelken sind lange haltbar in Vasen und sehr beliebt in sommerlichen Sträußen

⌄ 50 cm ☼ Juli – Okt.
☞ Feb. – März ☞ April
Kulturtipp 3

Art.Nr. 499



Reseda, wohlriechende

Die Blütenrispen verströmen einen wundervollen Duft. Daher war Reseda früher auch als Bio-Deodorant bekannt. Darüber hinaus ist es eine attraktive Bienenfutterpflanze für Beete und Rabatten.

⌄ 40 cm ☼ Juli – Sept.
☞ März – April ☞ April – Juni

Art.Nr. 95000



Sonnenhut, Indian Summer

Dieser standfeste Riesen-Sonnenhutttyp entwickelt einfache, tiefgelbe Blüten, die einen Durchmesser von bis zu 17 cm erreichen können. Eine sehr haltbare und bienenfreundliche Schnittblume.

⌄ 50 – 65 cm ☼ Mai – Okt.
☞ Feb. – April ☞ Mai

Kulturtipp 4

Art.Nr. 95020



Bartfaden

Bartfaden ist eine elegante, langstielige und immergrüne Schnittblume. Sie bildet große Blüten, die sich um den langen Stiel anordnen. Die Blüten erinnern an den Fingerhut.

⌄ 60 cm ☼ Juli – Okt.
☞ Feb. – April ☞ Mai

Kulturtipp 3

Art.Nr. 95030



Rittersporn

Exquisit Mischung

Diese exquisite Mischung erfreut mit schönen Farben. Der einjährige Rittersporn ist eine ausgezeichnete und blütenreiche Pflanze und außerdem eine tolle Schnittblume.

⌄ 100 cm ☼ Juni – Okt.
☞ März – Mai ☞ April – Juni

Kulturtipp 1

Art.Nr. 95050



Sommer-Phlox

Prachtmischung

Äußerst schöne Sommerblume mit zahlreichen, ausdrucksstarken und doch zarten Blüten. Pastelltöne bis zum tiefen Rot und Violett verbreiten faszinierende Stimmungen.

⌄ 20 cm ☼ Juni – Okt.
☞ März – April ☞ Mai – Juni

Kulturtipp 1

Art.Nr. 95060



Wucherblumen,

Frohe Mischung

Eine faszinierende Sommer-Margeriten-Mischung in roten, gelben und orangen Tönen. Margeriten sind tolle und robuste Schnittblumen und einfach anzuziehen.

⌄ 50 cm ☼ Juni – Sept.
☞ Feb. – April ☞ April – Juni

Kulturtipp 1

Art.Nr. 95070



Salvia, Evolution (Ziersalbei)

Dieser leuchtend dunkelblaue und einjährige Ziersalbei hat einen gut verzweigten und kompakten Wuchs. Salvien haben lange Blütenrispen und sind ideal für Beete und Kübel.

☼ Mai – Oktober
☞ Feb. – April ☞ Mai

Kulturtipp 4

Art.Nr. 95077



Sommerblumenmischung

Halbhohe

Eine fröhliche und unkomplizierte Sommerblumenmischung für alle, die es gerne bunt mögen. Höhe ca. 60 cm.

⌄ 50 – 60 cm ☼ Juni – Sept.
☞ Mai – Juni

Kulturtipp 1

Art.Nr. 95080



Mädchenauge

Schöngesicht Mischung

Die leuchtende Mischung hat gelbe Strahlenblüten die rot-bräunlich verziert sind. Die Pflanze eignet sich auch ideal als Lückenbüßer auf Staudenbeeten.

⌄ 90 – 100 cm ☼ Mai – Sept.
☞ März – April ☞ Mai

Kulturtipp 3

Art.Nr. 95090



Sonnenblumen, Waoooh

Eine gelbstrahlende und lang blühende Neuheit mit schwarzer Mitte und stabilen Stiel, die sich zur Topf- und Beetkultur bestens eignet. Sie wird ca. 80 cm hoch und besitzt eine gute Verzweigung!

⌄ 80 – 90 cm ☼ Juni – Sept.
☞ März – Mai ☞ April – Juni

Kulturtipp 1

Art.Nr. 95100



Sonnenblumen

Sunrich Orange F1

Pollenlose Sorte mit dunkler Scheibe. Kein Blütenstaub rieselt auf Ihren Teppich oder reizt Allergiker.

⌄ 150 – 200 cm ☼ Juli – Okt.
☞ April – Mai ☞ Mai – Juni

Art.Nr. 95102



Sonnenblumen, Abendsonne

Eine der wirkungsvollsten Blumen im Garten. Die braune bis blutrote Blütenpflanze eignet sich ideal als Schnittblume, als Solitär- und Gruppenpflanze und als Hintergrund von Rabatten.

⌄ 200 cm ☼ Juli – Okt.
☞ April – Juni

Kulturtipp 1

Art.Nr. 95110




Sonnenblumen, Sonnengold

Diese wunderschöne, eintriebige, gefüllte Sonnenblume ist eine beliebte und dankbare Gartenblume, die jeden Gartenzaun belebt. Außerdem dient sie hervorragend als Sicht- und Windschutz.

⌄ 140 – 160 cm ☼ Juli – Okt.
☞ April – Juni

Kulturtipp 1

Art.Nr. 512



Die Samenhandlerin

Gönningen, die Heimat des Samenhandels. Über zwei Jahrhunderte leben fast alle Einwohner vom Geschäft mit Blumenzwiebeln und Sämereien in ganz Europa und bis nach Russland und Amerika. Der historische Roman von Petra Durst-Benning entführt Sie in die Blütezeit des Gönninger Samenhandels.

503 Seiten

Art.Nr. 4400



Sonnenblumen, Holiday

Diese mittelhohe, mehrtriebige und bienenfreundliche Gartensonnenblume hat mittelgroße, gelbstrahlige Blüten mit einer dunklen Blütenmitte.

120 – 140 cm Juli – Oktober
März – Mai April – Juni
Kulturtipp 1

Art.Nr. 95130

Einjährige, halbhohe und hohe Blumen



Sonnenblumen, Sonja

Die Sonnenblume besitzt herrliche, gold-orangefarbene Blüten, die einen Durchmesser von 10 cm erreichen. Sie hat gut verzweigte Seitentriebe mit vielen Blüten. Sie wächst aufrecht mit einer waagerechten Blütenstellung.

100 cm Juli – Oktober
März – Mai April – Juni
Kulturtipp 1

Art.Nr. 95137



Sonnenblumen, Herbstschönheit

Diese Herbstschönheit ist eine der beliebtesten Sommerblumen, die zudem sehr dekorative Schnittblumen für große Vasen besitzt. Die Farbenfülle erstreckt sich von Gelb über Bronze bis hin zu Dunkelrot.

200 – 250 cm Juli – Oktober
März – April April – Juni
Kulturtipp 1

Art.Nr. 95140



Sonnenblumen, Henry Wilde

Eine historische Sorte, die in jedem Bauerngarten zuhause ist. Sie hat eine goldgelbe Blüte mit einer großen schwarzen Scheibe. Ein leuchtender Blickfang, der jeden Sommergarten erstrahlen lässt.

250 – 300 cm Juli – Oktober
März – Mai April – Juni
Kulturtipp 1

Art.Nr. 95150



Sonnenblumen, Knirps

Diese halbhohe und sehr dekorative Gartensonnenblume besitzt prächtig gefüllte, sonnengelbe Blüten. Ein äußerst dekorativer Blickfang, der jeden Sommergarten erstrahlen lässt.

40 – 50 cm Juli – Oktober
März – Mai Mai – Juni
Kulturtipp 1

Art.Nr. 95160



Sonnenblumen Kleinblumige Mischung

Beliebte und dekorative, einfache Mischung aus mittel- bis kleinblumigen Sonnenblumen, die aus dem Bauerngarten bekannt sind. Achten Sie darauf, dass die Pflanzen nicht zu dicht stehen.

120 cm Juli – Oktober
Mai – Juni

Art.Nr. 95170



Tagetes erecta Antigua Mix F1

Diese standfeste, riesenblumige Zwerg-Studentenblumen-Mischung ist reichblühend, robust und bringt sehr große Blüten hervor. Sie ist ideal für Beet- und Balkonkastenbepflanzungen.

20 cm Juli – Oktober
Februar – April Mai – Juni
Kulturtipp 1

Art.Nr. 95180



Tagetes erecta hohe Prachtmischung

Prachtmischung mit großen, gefüllten, gelb-orangefarbenen Blüten, die sich wunderbar als haltbare Schnittblumen eignen. Tagetes sind sehr hitzebeständig und trockenheitstolerant.

70 – 90 cm Juni – September
März – April Mai – Juni
Kulturtipp 1

Art.Nr. 95190



Riesen-Zinnia Dahlienblütige Prachtmischung

Diese dahlienblütige Prachtmischung sollte mit ihren kräftig warmen Farben in keinem Blumengarten fehlen. Die dekorativen Pflanzen ergeben bunte Sommerblumensträuße und erfreuen zudem mit einer langen Blühdauer.

80cm Juli – Oktober
März – April Mai – Juni
Kulturtipp 1

Art.Nr. 95200



Zinnia Benarys Riesen Formel Mischung

Farbenfrohe, reich und lang blühende Sommerblumen mit großen, gefüllten Blüten. Diese Mischung hat einen kompakten Wuchs und ist sehr widerstandsfähig. Für Schalen, Töpfe oder Beetbepflanzungen geeignet.

80cm Juli – Oktober
April – Juni Mai – Juni
Kulturtipp 1

Art.Nr. 95210



Tithonia, Fackel

Eine dekorative, feurig orangefarbt blühende, moderne Schaupflanze für Einzel- oder Gruppenpflanzungen. Sie besitzt einen buschig verzweigten Pflanzenaufbau mit herrlichen Blüten über dem Laub.

140 – 160cm Juli – September
März – April Mai
Kulturtipp 2

Art.Nr. 95220

Zeichenerklärung

- duftend
- zum Verwildern geeignet
- bienenfreundliche Sorte
- schattiger Stand möglich
- Historische Sorte
- Zum Einfrieren geeignet
- NEU** Neu für Sie im Sortiment
- Aktionspackung, größerer Inhalt

- Blütezeit
- Erntezeit
- Wuchshöhe
- Vorkultur
- Direktaussaat
- Pflanzung

ff. Dieser Artikel ist in verschiedenen Packungsgrößen erhältlich.

Kulturtipp Geranien



Geranien sind Lichtkeimer. Die Anzucht der Geranien sollte im Januar – Februar beginnen, so dass im Sommer stattliche Blumen daraus werden können. Da es sich um Sommerblumen handelt, sollten diese im Frühjahr sehr vorsichtig an Draußen gewöhnt werden. Im August lassen sich Geranien auch über Stecklinge vermehren. Hierzu ein 10 – 15 cm langes Stück ohne Blüten und Knospen abschneiden und ins Wasser stellen. Eine Überwinterung im Haus ist möglich.



Girlandenbegonie

Illumination Apricot

Ein zauberhaftes, lebhaftes Farbenspiel aus gelb-apricot Tönen. Diese besondere Benary-Züchtung bildet große, edle Blüten auf zierlich frischgrünem Laub.

⌈ 80 – 100 cm ☼ Juni – Okt.

🌱 Jan. – April

Kulturtipp 3

Art.Nr. 95280

Ein- und Zweijährige Balkon- und Ampelpflanzen



Geranien

Multibloom F1 Pink

Eine einzigartige Blütenpracht für Ihren Garten und Balkon. Über den ganzen Sommer erstrahlt die Geranie in einer wundervollen pinken Blütenpracht.

⌈ 25 – 40 cm ☼ Juni – Okt.

🌱 Januar – April

Art.Nr. 95331



Geranien


Multibloom F1 Rot mit Auge

Eine beliebte Blume mit vielen roten Blüten mit einer außergewöhnlich langen Blütezeit. Die glamourösen Blüten sind ein Blickfang in jedem Garten.

⌈ 25 – 40 cm ☼ Juni – Okt.

🌱 Jan. – April ☼ Mai

Art.Nr. 95332



Geranien

Multibloom F1 Lachs-orange

Eine robuste und reichblühende Geraniensorte. Die zahlreichen lachs-orangen Blüten sind im Garten und am Balkon ein echter Blickfang.

⌈ 25 – 40 cm ☼ Juni – Okt.

🌱 Jan. – April ☼ Mai

Art.Nr. 95333



Geranien

Multibloom F1 Violett

Die violett blühende Balkon- und Beetpflanze ist sehr beliebt. Durch die lange Blütezeit ist diese Geranie im Sommer sehr beeindruckend.

⌈ 25 – 40 cm ☼ Juni – Okt.

🌱 Jan. – April ☼ Mai

Art.Nr. 95334



Geranien

Multibloom F1 Weiß

Die edlen weißen Blüten sehen im Gartenbeet, im Balkonkasten und im Topf einfach beeindruckend aus.

⌈ 25 – 40 cm ☼ Juni – Okt.

🌱 Jan. – April ☼ Mai

Art.Nr. 95335



Geranien

Multibloom F1 Mischung

Beliebte, stehende Balkon- und Kübelpflanze mit ausdrucksvollen Farben, sehr wüchsig. Sie blüht den ganzen Sommer über und ist universell verwendbar.

⌈ 40 cm ☼ Mai – Okt.

🌱 Dez. – März ☼ Mai

Kulturtipp 3

Art.Nr. 95330



Hängegeranien

Tornado F1 Mischung

Geranien gehören zu den beliebtesten Sommerblumen. Diese attraktive, robuste Mischung hat eine lange Blühdauer. Für Balkonkästen und Schalen geeignet.

⌈ 25 cm ☼ Mai – Okt.

🌱 Dez. – März

Kulturtipp 3

Art.Nr. 95380



Hängelobelien, Cascade Mix

Dieser prächtige Mix wurde extra für Ampeln und Balkonkästen zusammengestellt und hat einen großen, reichen Blütenflor. Sie besitzt lange, hängende Triebe in Blau, Violett, Rot und Weiß.

⌈ 15 – 30 cm ☼ Juni – Okt.

🌱 Feb. – März ☼ Mai – Juni

Art.Nr. 95400

Kulturtipp Petunien



Mit einer Blütezeit von Mai/Juni – Oktober sind die einjährigen Petunien sehr ausdauernde Blüher. Die leuchtenden trichterförmigen Blüten stehen in einem tollen Kontrast zu dem dunkelgrünen Blattwerk und verzaubern jeden Garten. Ein windgeschützter, sonniger Standort ist für die Blütenbildung von Vorteil. Petunien benötigen eine Erde mit einem pH Wert von etwa 5,5. Hierzu wird entweder spezielle Petunienerde verwendet oder die normale Gartenerde zur Hälfte mit Moorbeeterde gemischt.



Petunien

Tidal Wave Purple F1

Purpurviolett, reichblühend mit langen, reich verzweigten Trieben. Vorzüglich für Ampeln, Balkonkästen oder als Bodendecker für Beet und Rabatte geeignet.

⌈ 100 cm ☼ Juni – Okt.

🌱 Dez. – April ☼ Mai

Art.Nr. 95410



Petunien


Tidal Wave Cherry F1

Diese reichblühende Petunie präsentiert hellrosa Blüten, die eine enorme Leuchtkraft haben. Sie wächst anfangs buschig und später hängend.

⌈ 80 cm ☼ Juni – Okt.

🌱 Dez. – März ☼ Mai

Art.Nr. 95420



Petunien

Tidal Wave Rose-Pink F1

Diese reichblühende Petunie bildet einen üppigen Flor mittelgroßer, dunkel rosafarbener Blüten, die eine enorme Leuchtkraft haben. Sie besitzt einen mittelstarken Wuchs.

⌈ 80 cm ☼ Juni – Okt.

🌱 Dez. – März ☼ Mai

Art.Nr. 95430



Verbenen, Imagination

Verbenen haben unzählige, blauviolette Blüten. „Imagination“ ist ein rund-wachsender Bodendecker, der sich hervorragend zum Bepflanzen von Beeten, Ampeln, Mauern und Kästen eignet.

⌈ 30 cm ☼ Mai – Okt.

☼ März – April

Kulturtipp 3

Art.Nr. 95480

Kulturtipp für Blumen (KT)



Kulturtipp 5:

Besondere Bedürfnisse

Das Saatgut wird von Mai – Juni z.B. ins Frühbeet oder unter Vlies gesät. Bis zum Keimen müssen die Samen mit einem Tuch oder ähnlichem gegen Austrocknung und direkte Sonneneinstrahlung geschützt werden. Wir empfehlen das frühzeitige Vereinzeln der Pflanzen.



Adonisröschen

Blutströpfchen

Das blutrote Adonisröschen hat eine schwarze Basis. Man kann es als Beetpflanze oder zwischen Stauden verwenden. Die eigentlich einjährige Pflanze keimt am besten bei Herbstaussaat.

⌵ 30 cm ☼ April – Juli
☼ März – Juli

Art.Nr. 95481



Küchenschelle

Anemone pulsatilla

Die Küchenschelle hat unzählige blauviolette Blüten mit gelber Mitte. Sie ist ein rund wachsender Bodendecker, der sich bestens für Steingärten, Beete und Kästen eignet.

⌵ 25 cm ☼ Mai – August
☼ Januar – März

Art.Nr. 548,3



Alpenastern, Mischung

Die niedere, mehrjährige und winterharte Mischung besteht aus pastellfarbenen Asten. Sie hat eine hervorragende Eignung für Rabatten, Einfassungen und Steingärten.

⌵ 30 cm ☼ Mai – Juli
☼ Jan. – Juni ☼ Juli – Aug.

Art.Nr. 95487



Edelweiß, Alpen-Edelweiß

Das Alpen-Edelweiß ist eine niedere Schmuckpflanze. Sie blüht jedes Jahr aufs neue mit ihren sternförmigen weiß-cremefarbenen Blüten. Optimal für Beet und Steingärten.

⌵ 10 – 20 cm ☼ Juni – Aug.
☼ April – Juli ☼ Juli

Kulturtipp 3

Art.Nr. 548,8




Blaukissen, Aubrieta

Diese Sorte entwickelt üppige und violettfarbene Polster. Sie ist winterhart, bienenfreundlich und die ideale Wahl für Beete, Steinmauern oder für Steingärten.

⌵ 15 cm ☼ April – Juni
☼ Januar – Juli

Kulturtipp 6

Art.Nr. 549



Alyssum saxatile

Steinkraut

Die wohlriechenden, winterharten Stauden blühen im Jahr nach der Aussaat bereits ab Ende März. Für Stein- und Felsengärten ist das goldgelbe Steinkraut bestens geeignet.

⌵ 15 – 30 cm ☼ März – Mai
☼ Mai – Juni

Kulturtipp 6

Art.Nr. 550



Schleifenblume,

Schneeflocke

Immergrün, mehrjährig, für Steingärten, Mauern und Staudenbeete bestens geeignet. Die kissenförmige, weißblühende Staude eignet sich auch zur Verwilderung.

⌵ 30 cm ☼ März – Mai
☼ Mai

Art.Nr. 95501



Echtes Wiesengänse-

blümchen

Das Original, aus den heimischen Gärten nicht mehr wegzudenken. Setzt schöne, weiß-gelbe Akzente in Ihren Rasen. Dank der starken Blüte vermehrt es sich von selbst.

⌵ 10 – 15 cm ☼ Mai – Aug.
☼ März – Juli

Kulturtipp 5

Art.Nr. 95510



Bellis, Pomponette, rot

Diese kleinblumige, sehr reichblühende Sorte mit dichtgefüllten roten Blüten eignet sich besonders gut für die Rabatten- und Friedhofsbepflanzung und für Balkonkästen.

⌵ 15 cm ☼ Mai – Aug. ☼ Mai – Aug.

Kulturtipp 5

Art.Nr. 95550



Bellis, Pomponette, rosa

Diese kleinblumige, sehr reichblühende Sorte mit dichtgefüllten rosafarbenen Blüten eignet sich besonders gut für die Rabatten- und Friedhofsbepflanzung und für Balkonkästen.

⌵ 15 cm ☼ Mai – Aug. ☼ Mai – Aug.

Kulturtipp 5

Art.Nr. 95560



Bellis, Pomponette, weiß

Kleine, gefüllte weiße Blüten, sehr reichblühend. Besonders geeignet für Rabatten- und Friedhofsbepflanzung und für Balkonkästen. Unverzichtbar für den weißen Farbgarten!

⌵ 15 cm ☼ April – Mai
☼ Mai – August

Kulturtipp 5

Art.Nr. 95580



Bellis, Pomponette

Prachtmischung

Kleinblumige, reichblühende Mischung dicht gefüllter Blüten von 3 cm Durchmesser. Bestens für die Rabatten- und Friedhofsbepflanzung und für Balkonkästen geeignet.

⌵ 15 cm ☼ April – Juni
☼ Mai – August

Kulturtipp 5

Art.Nr. 95600



Goldlack, Schöterich

Leuchtend orangegelbe, zweijährige Beet- und Topfpflanze, die sich wunderbar mit Frühlingsblüchern (z.B. Allium) kombinieren lässt. Sie bildet dichte Polster kleiner, gezahnter Blättchen in einzelnen Rosetten.

⌵ 50 cm ☼ Mai – Juni
☼ Feb. – Juni ☼ Juli – Aug.

Kulturtipp 5

Art.Nr. 95610

Zeichenerklärung

- duftend
- zum Verwildern geeignet
- bienenfreundliche Sorte
- schattiger Stand möglich
- Historische Sorte
- Zum Einfrieren geeignet
- NEU Neu für Sie im Sortiment
- Aktionspackung, größerer Inhalt
- Blütezeit
- Erntezeit
- Wuchshöhe
- Vorkultur
- Direktaussaat
- Pflanzung

ff. Dieser Artikel ist in verschiedenen Packungsgrößen erhältlich.

Zwei- und mehrjährige, niedere Blumen



Gartenprimeln Prachtmischung

Schöne, großblumige Mischung für Steingärten und zur Einfassung von Rabatten. Gartenprimeln gehören zu den beliebtesten Frühjahrsblühern.

10 cm März – Mai
Jan. – März
Kulturtipp 6

Art.Nr. 95620



Schlüsselblume, echte

Die geschützte Wiesenblume erstrahlt im zeitigen Frühjahr in einzigartiger Pracht. Für Wildbienen ist die Schlüsselblume eine wichtige Nahrungsquelle.

20 cm April – Mai
März – April April – Juli

Art.Nr. 95630



Wiesensalbei

Diese Sorte wächst an Böschungen, Wegrändern und naturnahen Wiesen. Reiche, violette Blüte und aufrechter Wuchs sind sehr auffallend. Wichtiger Nektarlieferant für Hummeln und Schmetterlinge.

60 cm Mai – Aug.
Mai – Juli

Art.Nr. 95680



Gemschwurz, Doronicum Little Leo

Reichblühende Züchtung mit kompaktem Wuchs und leuchtend goldgelben Blüten, die sehr attraktiv im Garten wirken. Für Schalen und Beete bestens geeignet.

35 cm April – Mai
April – Juni
Kulturtipp 2

Art.Nr. 95690


Zeichenerklärung

- duftend
 - zum Verwildern geeignet
 - bienenfreundliche Sorte
 - schattiger Stand möglich
 - Historische Sorte
 - Zum Einfrieren geeignet
 - Neu für Sie im Sortiment
 - Aktionspackung, größerer Inhalt
 - Blütezeit
 - Erntezeit
 - Wuchshöhe
 - Vorkultur
 - Direktaussaat
 - Pflanzung
- ff. Dieser Artikel ist in verschiedenen Packungsgrößen erhältlich.

Kulturtipp Stiefmütterchen und Hornveilchen

Stiefmütterchen und Hornveilchen gehören beide zur Familie der Veilchengewächse. Beide Pflanzen werden im Regelfall als zweijährige Pflanzen heran gezogen. Diese werden ab Juni ausgesät und gehen im Kleinstadium in den Winter. An sehr kalten Tagen ist ein Abdecken mit Reisig sinnvoll. Das Stiefmütterchen „Schweizer Riese“ ist eine besonders kompakte und robuste Sorte, welche zur Überwinterung im Beet geeignet ist.

Stiefmütterchen und Hornveilchen



Abendglut

Diese üppig blühende, aufrecht stehende Sorte bringt große, auffallend rote Blüten auf starken Stielen. Die Blüten sind vollrund, besitzen teilweise dunkle Herzflecken und kontrastierende Randfarben.

20 cm März
Juni – August

Kulturtipp 5

Art.Nr. 570



Alpensee

Üppig blühende und aufrecht stehende Sorte mit großen, auffallend mittelblauen Blüten auf starken Stielen. Die Blüten sind vollrund und besitzen teilweise dunkle Herzflecken und eine gelbe Mitte.

20 cm März
Juni – August

Kulturtipp 5

Art.Nr. 571




Bergwacht

Große, auffallende dunkel samtblaue Blüten auf starken, aufrechten Stielen. Die Blüten sind vollrund und besitzen teilweise dunkle Herzflecken und eine gelbe Mitte.

20 cm März
Juni – August

Kulturtipp 5

Art.Nr. 572



Flamme

Große, auffallend feurig orange Blüten stehen auf starken, aufrechten Stielen. Die Blüten sind vollrund und besitzen teilweise dunkle Herzflecken und eine gelbe Mitte.

20 cm März
Juni – September

Kulturtipp 5

Art.Nr. 573



Firnschnee

Diese üppig blühende und aufrecht stehende Sorte bringt große, weiße Blüten auf starken Stielen hervor. Die Blüten sind vollrund und besitzen eine gelbe Blütenmitte.

20 cm März
Juni – September

Kulturtipp 5

Art.Nr. 574



Firngold

Die auffallend gelbe, üppig blühende Sorte steht auf starken, aufrechten Stielen. Die Blüten sind vollrund und besitzen teilweise dunkle Herzflecken und eine gelbe Mitte.

20 cm März
Juni – September

Kulturtipp 5

Art.Nr. 95750



Silberbraut

Diese üppig blühende, aufrecht stehende Sorte bringt zahlreiche große, weiße Blüten mit einem großen schwarzen Auge hervor. Die Blüten sind vollrund und besitzen eine gelbe Mitte.

20 cm März – Mai
Juni – August

Kulturtipp 5

Art.Nr. 95760



Goldelse

Diese üppig blühende und aufrecht stehende Sorte bringt große, zahlreiche, goldfarbene Blüten auf starken Stielen hervor. Die Blüten sind vollrund.

20 cm März – Mai
Juni – September

Kulturtipp 5

Art.Nr. 95770



Prachtmischung

Die farbenfrohe Mischung ist sehr kompakt und äußerst robust. Die Vielzahl leuchtender Farben von früh- und spätblühenden Sorten ist unübertroffen. Für Balkonkästen und Schalen geeignet.

15 – 20 cm März – Mai
Juni – August

Kulturtipp 5

Art.Nr. 95800

Stiefmütterchen und Hornveilchen



**Stiefmütterchen
Germania Mischung**

Eine Rarität mit gewellten Blütenblättern und kompakter, üppigem Wuchs. Besonders schön ist das bunte Farbenspiel der samtartigen Blüten.

15 cm Oktober
Juni – August

Art.Nr. 581



**Stiefmütterchen
Beaconsfield**

Zweifarbige Sorte mit purpurvioioletten und lasurblauen Blüten und gelber Mitte. Eine ganz besondere Farbharmonie! Auch für Balkonkästen und Schalen geeignet.

20 cm März
Juni – August
Kulturtipp 5

Art.Nr. 594



**Stiefmütterchen
Hornveilchen Helen Mount**

Kleinblumig, zweifarbig in schönem Gelb mit dunkelvioletten Flügeln. Reichblühende, niedrige Staude für Steingärten, Staudenrabatten, Trockenmauern usw.

20 cm März – Mai
Juni – Juli
Kulturtipp 5

Art.Nr. 597



**Hornveilchen
Princess Mix F1**

Reichblühend, Mix mit kompaktem Wuchs und ca. 2,5 cm großen Blüten in Lila-, Weiß- und Gelbtönen. Sie ist hervorragend für Steingärten oder Schalen geeignet.

15 cm März – Juni
Juli – Aug. Juni – Aug.

Art.Nr. 95980

Zeichenerklärung

- duftend
 - zum Verwildern geeignet
 - bienenfreundliche Sorte
 - schattiger Stand möglich
 - Historische Sorte
 - Zum Einfrieren geeignet
 - Neu für Sie im Sortiment**
 - Aktionsspackung, größerer Inhalt**
 - Blütezeit
 - Erntezeit
 - Wuchshöhe
 - Vorkultur
 - Direktaussaat
 - Pflanzung
- ff. Dieser Artikel ist in verschiedenen Packungsgrößen erhältlich.


Kulturtipp



Kulturtipp 6:

Aussaat von März bis September zunächst in Saatschalen oder Kästen, die mäßig warm aufgestellt werden. Später kann auch direkt ins Saatbeet oder in den Frühbeetkasten gesät werden. Die Aussaat muß bis zur Keimung vor starker Sonneneinstrahlung geschützt werden.

Zwei- und mehrjährige, halbhohes und hohe Blumen



Akelei, Mischung

Eine großblumige, langspornige Mischung aus haltbaren, vermehrungsfreudigen Schnittblumen. Akelei wirkt besonders schön in Gruppenbepflanzungen. Beachten Sie, das Akelei giftig sind!

75 cm Juni – Juli
Feb. – April März – Juni
Kulturtipp 6

Art.Nr. 96000



Bartnelken

Gefüllte Mischung

Diese attraktive Mischung besteht aus gefüllten Bartnelken, welche ausdauernde Beetpflanzen sind. Sie haben eine sehr gute Haltbarkeit in Vasen und einen wohlriechenden Duft.

50 cm Juni – Aug.
Juni – August
Kulturtipp 5

Art.Nr. 96010



Fingerhut

Prächtige Schmuck- und Schnittblume, geeignet als Gehölzvorpflanzung, Hintergrundpflanzung von Beeten sowie für Gruppen- und Einzelstellung.

120 cm Juni – Juli
Juni – August
Kulturtipp 6

Art.Nr. 96020



Gartennelken

Triumph Prachtmischung

Attraktive, gefüllte Mischung in wunderschönen, bunten Farben. Sie haben eine lange Haltbarkeit in Vasen und sind sehr beliebt in sommerlichen Sträußen.

40 – 80 cm Juli – Aug.
Juni – August
Kulturtipp 5

Art.Nr. 603



Landnelken Floristan Mix

Die zweijährige, großblumige, gefüllte Landnelke besticht durch die wunderbare Farbenpracht. Es ist eine schöne Schnittblume mit einem angenehmen Duft.

70 cm Juli – August ab dem 2. Jahr
Feb. – März April – Juni

Art.Nr. 96040



Glockenblumen

Marienglockenblume

Bienenfreundliche Mischung einfacher Blüten, die erst im zweiten Jahr blüht. Sie macht sich gut in Gruppen von Schnittstauden und in Sträußen.

80 – 90 cm Juni – Aug.
April – August
Kulturtipp 6

Art.Nr. 96050



Goldlack, Mischung

Der Goldlack eignet sich gut für Rabattenbepflanzung. Er ist ein dankbarer und zeitiger Frühjahrsblüher; besonders, wenn man ihn an eine geschützte Stelle oder an einen Südhang pflanzt.

50 cm Mai – Juni
April – August
Kulturtipp 6

Art.Nr. 96060



Lupinen, Prachtmischung

Mix aus dankbaren Schnittstauden mit einmaligem Farbenspiel, die erst im zweiten Jahr zur Blüte kommt. Auch als Wolfsbohne bekannt, zur Verwilderung geeignet.

100 cm Mai – Aug.
Dez. – Juni Mai – Juni
Kulturtipp 5

Art.Nr. 96070



Lupinen

Gally Mischung

Die kompakte und niedere Zwerglupinen Mischung hat ein breites Farbspektrum. Bei einer frühen Aussaat erfolgt die Blüte noch im selben Jahr.

30 – 50 cm Juni – Juli
Feb. – Juni April – Juli

Art.Nr. 96071

Zwei- und mehrjährige, halbohohe und hohe Blumen

**Blauer Lein, Staudenlein**

Reichblühende, bienenfreundliche Leinsorte, die bei zeitiger Aussaat bereits im ersten Jahr blüht. Ab dem zweiten Standjahr wird die blaue Staude immer üppiger. Sie ist zum Verwildern bestens geeignet.

⌄ 40 cm ☼ Juni – Sept.
🌱 April – Juni

Art.Nr. 96080**Gartenmohn, Beauty of Livermere**

Der rote Gartenmohn besitzt eine außergewöhnlich große Blüte. Dieser Mohn ist eine ausdauernde, mehrjährige Pflanze, die sich sehr gut für Beete eignet. Ein wahrer Hingucker in jedem Garten!

⌄ 90 cm ☼ Mai – Juli
🌱 April – Juni

Art.Nr. 96110**Wiesenmargeriten, Alaska**

Diese großblütige Form der heimischen Wiesenmargerite ist pflegeleicht und anspruchslos. Sie eignet sich hervorragend für eine Verwilderung und erfreut so jedes Jahr aufs Neue mit einem reichen Blütenflor.

⌄ 80 cm ☼ Mai – Sept.
🌱 März – Mai 🌱 April – Juni

Kulturtipp 5

Art.Nr. 96120**Wegwarte**

Von Juli bis September erblüht die mehrjährige Wegwarte in einem kräftigen Blau. Sie ist auch als Heilpflanze bekannt und wächst gerne in steinigten, verdichteten Böden.

⌄ 60 – 90 cm ☼ Juli – September
🌱 März – April 🌱 März – Okt.

Kulturtipp 1

Art.Nr. 96130**Margeriten, Pyrethrum coccineum Robinson Riesen**

Die dankbaren Gruppen- und Schnittstauden blühen jedes Jahr ab Mai. Haltbarer Vasenschmuck.

⌄ 80 cm ☼ Mai – Sept.
🌱 März – Mai 🌱 April – Juni

Kulturtipp 6

Art.Nr. 96140**Malven, Stockrosen**

Gefüllte, farbenreiche Mischung. Sie kommt besonders schön in Gruppenpflanzungen, vor hohen Hintergründen, an Hausmauern und an Gartenzäunen zur Geltung. Sie blüht ab dem zweiten Jahr.

⌄ 140 – 200 cm ☼ April – Sept.
🌱 Mai – Juli

Kulturtipp 6

Art.Nr. 96150**Stauden-Phlox, Prachtmischung**

Eine farbenprächtige Zusammenstellung verschiedenfarbiger Stauden, großblumig und mehrjährig. Sie eignet sich hervorragend für Rabatten und Beete.

⌄ 90 cm ☼ Juni – August
🌱 Januar – Juli 🌱 Mai – Sept.

Kulturtipp 5

Art.Nr. 96160**Rittersporn, Pacific Mischung**

Die mehrjährige Rittersporn-Mischung darf mit ihren blauen Farbtönen in keinem Garten fehlen. Rittersporn ist eine sehr begehrte Schnittblume.

⌄ 160 – 180 cm ☼ Juni – August
🌱 Nov. – April 🌱 April – Juni

Kulturtipp 6

Art.Nr. 96170**Sonnenhut, Goldsturm**

Bringt leuchtende Farbe in jedes Gartenbeet. Wertvolle Rabattenstaude, paßt gut zu Koniferen und Gehölzen. Bienenfutterpflanze.

⌄ 70 – 90 cm ☼ Juni – Sept.
🌱 Februar – April 🌱 Mai

Kulturtipp 6

Art.Nr. 96180**Roter Sonnenhut, purpurea**

Der purpur-rosafarbene Sonnenhut ist eine sehr wertvolle Rabattenstaude, die gut zu Koniferen und Gehölzen paßt. Außerdem ist er eine wertvolle Bienenfutterpflanze.

⌄ 100 – 120 cm ☼ Juli – August
🌱 April – Juni

Kulturtipp 6

Art.Nr. 96190**Vergißmeinnicht, Indigo Blau**

Das blaue Vergißmeinnicht ist eine schöne Beet- und Gruppenpflanze die durch Selbstaussaat in der Regel standorttreu ist. Sie ist für den Schnitt ebenso geeignet wie für den Kübel.

⌄ 25 cm ☼ April – Juni
🌱 Juni – August

Kulturtipp 5

Art.Nr. 96200**Vergißmeinnicht, Rosylva**

Rosafarbenes, zweijähriges Vergißmeinnicht. Eine wertvolle Bienenfutterpflanze und Rabattenstaude, die gut zu Koniferen und Gehölzen paßt. Die krautigen Pflanzen haben einen außergewöhnlichen, farbindensiven Blütenflor.

⌄ 20 cm ☼ April – Juni
🌱 Juni – August 🌱 Juni – Juli

Kulturtipp 5

Art.Nr. 96220

Aussaattipp Schling- und Kletterpflanzen



Aufgrund der Blütenpracht sind diese Pflanzen wertvolle Gestaltungselemente für Balkon und Garten. Schlingpflanzen benötigen eine Kletterhilfe. Kletterpflanzen bilden Hilfsorgane wie Ranken oder Haftwurzeln aus, um zu klettern. Alle Schling- und Kletterpflanzen haben einen hohen Nährstoffbedarf, da diese in kurzer Zeit ein enormes Blätter- und Blütenwachstum entwickeln.



Rankendes Löwenmäulchen
Leuchtend violett, einjährig, schnell wachsend. Sie blüht bei früher Aussaat ab Mai bis in den Herbst. Sehr widerstandsfähig gegen Schädlinge und Krankheiten.

⌈ 250 cm ☼ Mai – Okt.
☞ Jan. – März ☞ April – Mai

Art.Nr. 96280



Glockenrebe, Cobaea
Diese winterharte Glockenrebe bringt eine schöne violette Blüte mit weißem Schlund. Sie ist eine wertvolle Rabattenstaude, die gut zu Koniferen und Gehölzen passt.

⌈ 70 – 90 cm ☼ Juni – Sept.
☞ Feb. – April ☞ Mai
Kulturtipp 3

Art.Nr. 96300



**Kapuzinerkresse
hohe rankende**
Sehr begehrt für Balkonkästen mit roten, gelben und orangen Blüten. Diese Mischung ist essbar, hoch rankend, daher auch ein attraktiver Sichtschutz.

⌈ 100 – 400 cm ☼ Juli – Okt.
☞ April – Juni
Kulturtipp 1

Art.Nr. 96310



**Trichterwinde
Himmelblau Bagua**
Die himmelblaue Trichterwinde wird gerne als Sichtschutz für Balkone, Terrassen und Gartenzäune angepflanzt. Sie ist frühblühend und bienenfreundlich.

⌈ 300 cm ☼ Juli – Sept.
☞ März – April ☞ März – Mai
Kulturtipp 1

Art.Nr. 96320



**Schwarzäugige Susanne
Thunbergia alata**
Gelb blühende, bienenfreundliche Schlingpflanze mit schwarzem Auge. Für Balkone, Zäune, als Ampelpflanze oder Sichtschutz verwendbar.

⌈ 140 – 160 cm ☼ Mai – Okt.
☞ Feb. – April ☞ April – Mai
Kulturtipp 2

Art.Nr. 96330



Schlingpflanzen, Mischung
Attraktive Mischung mit einer guten Farbwirkung. Sie eignet sich bestens als Zierpflanze auf Balkonen, lässt sich aber auch als Sichtschutz für Zäune, Lauben und Mauern verwenden.

⌈ 300 cm ☼ Juni – Okt.
☞ April – Mai ☞ Mai
Kulturtipp 1

Art.Nr. 96340



**Wicken, Cuthbertson,
Prachtmischung**
Diese historische, reich blühende Mischung verströmt einen herrlichen Duft und kann Lauben, Zäune, Pergolen oder Hauswände beranken. Auch als Schnittblume geeignet.

⌈ 140 cm ☼ Juni – Sept.
☞ März – Mai
Kulturtipp 1

Art.Nr. 96350



Staudenwicken, Mischung
Raschwüchsige Schlinger in verschiedenen Farbtönen. Zum Beranken von Balkonen, Lauben, Wänden, Pergolen, aber auch zum Schnitt geeignet.

⌈ 200 cm ☼ Juni – Sept.
☞ Jan. – Feb. ☞ April
Kulturtipp 1

Art.Nr. 96370



Sternwinde
Schnell wachsend, bis zu 40 cm lange Blütenstände. Die ca. 1 cm langen Einzelblüten sind zunächst tiefrot, dann orange, um dann schließlich fast weiß abzublühen.

⌈ 300 cm ☼ Aug. – Okt.
☞ März – April ☞ April – Mai

Art.Nr. 96380



Federwinde
Die Federwinde ist eine exotische Kletterpflanze aus Mittelamerika. Sie ist schnellwüchsig und kann bei milden Wintern auch mehrjährig angebaut werden.

⌈ 300 cm ☼ Juni – Sept.
☞ März – April

Art.Nr. 96381



**Edel-Wicken
Royal Prachtmischung**
Diese Prachtmischung wird gerne als Sichtschutz gepflanzt. An Gartenzäunen sorgen rankende Wicken für einen hübschen Anblick, der zudem gut duftet und bienenfreundlich ist.

⌈ 140 – 160 cm ☼ Juni – Okt.
☞ Feb. – April ☞ März – Mai
Kulturtipp 1

Art.Nr. 96390



Japanischer Zierhopfen
Japanischer Zierhopfen ist eine einjährige, schnellwüchsige, rankende Kletterpflanze zur Begrünung von Wänden, Zäunen, Pergolen und Balkonen.

⌈ 400 cm ☼ Juli – Aug.
☞ März – April
Kulturtipp 1

Art.Nr. 96450



Feuerbohnen, Mischung
Die jung geernteten Schoten der Prunkbohnen haben einen ausgeprägten Geschmack. Die roten und weißen Blüten dauern bis in den Herbst an. Auch als Schlingpflanze für Sichtschutz geeignet.

⌈ 250 cm ☼ Juli – Sept.
☞ Mai – Juni
Kulturtipp 1

Art.Nr. 96480



Helmbohne - Lablab
Die afrikanische Bohne ist eine wunderschöne Kletterpflanze. An den 30 cm langen Blütenrispen wachsen weiß-violette, duftende Blüten. Die Bohnen sind gekocht essbar.

⌈ 4 – 7 m ☼ Juli – Sept.
☞ März – April ☞ Mai

Art.Nr. 96490

**Imortellen, Mischung**

Eine anspruchslose, großblumige und gefüllte Sonnenflügel Mischung. Diese Blumen sind leicht zu kultivieren und dankbare, reiche Blüher.

⌈ 40 – 60 cm ☼ Juli – Sept.

☾ April – Mai

Kulturtipp 2

Art.Nr. 670

**Judaspfennig, Silberblatt**

Samenstände mit silbriger Scheidewand sind nach Entfernung der Fruchtblätter besonders dekorativ und haltbar für Trockensträuße.

⌈ 30 – 90 cm ☼ April – Juni

☾ Mai – Juli

Kulturtipp 5

Art.Nr. 96710

Trockenblumen**Papierblumen****Xeranthemum**

Langstielige Trockenblumen, wegen ihrer Haltbarkeit sehr geschätzt. Gleich nach dem Aufblühen abgeschnitten und getrocknet bewahren sie noch lange ihre Farbe.

⌈ 60 cm ☼ Juli – Sept.

☾ April – Mai ☾ April – Juni

Kulturtipp 6

Art.Nr. 96730

**Lampionpflanze****Rote Ballons**

Kräftige und wüchsige Staude mit zierenden Früchten. Die leuchtend orangefarbenen Samenkapseln, die ihr den Namen verleihen, dekorieren vorzüglich jeden Trockenstrauß.

⌈ 70 cm ☼ Juni – Okt.

☾ Februar – März

Kulturtipp 2

Art.Nr. 96740

**Schafgarbe****Colorado Mischung**

Summer Pastels eignen sich als einjährige Topfpflanzen ebenso wie als mehrjährige Gartenstaude. Als Schnittblume liefern die pastellfarbenen Blüten beliebte Sommersträuße.

⌈ 40 – 60 cm ☼ Mai – Aug.

☾ Mai – Juli

Art.Nr. 675

**Schleierkraut, einjährig**


Dieses einjährige, weiße Schleierkraut ist unentbehrlich als Verschönerung von Blumensträußen und zur Dekoration. Das Schleierkraut erreicht eine Höhe von ca. 45 cm und erblüht ab Juni.

⌈ 40 – 50 cm ☼ Juni – Aug.

☾ März – Mai

Kulturtipp 1

Art.Nr. 96780

**Schleierkraut
mehrjährig, gefüllt**

Das gefüllte, weiße, mehrjährige Schleierkraut eignet sich besonders gut für die Trockenbinderei. Schleierkraut ist eine wunderschöne, dauerhafte Schmuck- und Schnittstaude.

⌈ 60 – 80 cm ☼ Juni – Aug.

☾ März – Juni ☾ Mai – Juni

Kulturtipp 5

Art.Nr. 96790

**Silberdistel**

Die echte Silberdistel ist mehrjährig, weiß und eignet sich hervorragend für Steingärten und zur Trockenbinderei.

⌈ 10 – 15 cm ☼ Juni – Sept.

☾ März – Juni

Art.Nr. 96800

**Sonnenflügel****Prachtmischung**

Sonnenflügel sind beliebte Sommerblumen, die sich besonders gut zum Trocknen eignen. Diese Prachtmischung erfreut Sie mit weißen, rosafarbenen und roten Blüten.

⌈ 50 – 60 cm ☼ Juli – Sept.

☾ April – Mai

Kulturtipp 2

Art.Nr. 96810

**Strandflieder****Pacific Mischung**

(Statice) Zur Verwendung in Dauersträußen die voll erblühten Blütenstängel abschneiden, bündeln und an einem luftigen, schattigen Ort zum Trocknen aufhängen.

⌈ 60 – 80 cm ☼ Juli – Sept.

☾ März – April ☾ April – Mai

Kulturtipp 2

Art.Nr. 96820

**Strandflieder, Tiefblau**

Als Trockenblume für den Winter die voll erblühten Blütenstängel abschneiden, zusammenbinden und an einen luftigen, schattigen Ort zum Trocknen aufhängen.

⌈ 70 cm ☼ Juli – Sept.

☾ März – April ☾ April – Mai

Kulturtipp 2

Art.Nr. 683

**Strohblumen****Prachtmischung**

Strohblumen sind farbenprächige Schnittblumen für die Frisch- und Trockenbinderei. Diese Mischung lässt sich sehr gut für Dauersträuße für den Winter verwenden.

⌈ 80 cm ☼ Juli – Okt.

☾ März – April ☾ Mai – Juni

Kulturtipp 2

Art.Nr. 96860

**Zwergstrohblumen****Prachtmischung**

Kompakt wachsend, blühen ab Juli in leuchtenden Farben. Sehr schön als Trockenblumen, in Beeten und in Gruppenbepflanzungen.

⌈ 30 cm ☼ Juli – Okt.

☾ März – Juni ☾ Mai

Art.Nr. 96870

**Trockenblumen, Mischung**

Diese Mischung ist eine einmalige Zusammenstellung aus verschiedenen Sommerblumen, die zweimal Freude machen. Zuerst als herrliche Blumenwiese und später als Trockenblumenstrauß oder Gesteck.

⌈ 30 cm ☼ Juli – Okt.

☾ März – April ☾ Mai – Juni

Art.Nr. 96890

**Mais / Ziermais****Amero, Mischung**

Diese Mischung ist mit den bunten Körnern zur Dekoration und für Trockenblumenestecke geeignet. An Mauern und Zäunen ein idealer Sichtschutz.

⌈ 180 cm ☼ September

☾ April – Mai

Kulturtipp 1

Art.Nr. 695



Zierkürbis

Mischung zum Aushöhlen
Kleinfürchtige Mischung, hervorragend als Herbstdekor. Sie werden auch gerne an Mauern, Zäunen, Lauben und als Schattenspender für Komposthaufen gepflanzt.

☀ September – Oktober
☀ April ☀ Mai

Art.Nr. 96900




Zierkürbis, Kleinfürchtige Formelmischung

Für herbstliche Dekoration oder an Mauern, Zäunen und als Schattenspender für Komposthaufen sehr beliebt.

☀ 50 – 250 cm ☀ Juli – Sept.
☀ April ☀ Mai
Kulturtyp 1

Art.Nr. 96920



Zierkürbis

Zierkürbis

Indianische Mischung
Einzigartige variable Mischung kleiner Früchte, in vielfältigen Farben und Formen. Bei Frostbeginn die Früchte mit 5 cm langen Stielen abschneiden und an einem kühlen Ort trocknen.

☀ September – Oktober
☀ Feb. – April ☀ Mai

Art.Nr. 693



Zierkürbis, Turban Mischung

Zum Begrünen von Gärten; herrlich blühend. Zur Dekoration in Schalen und für Trockengestecke. Schmückt im Herbst und Winter Ihr Heim.

☀ 30 – 50 cm ☀ Sept. – Okt.
☀ Feb. – April ☀ Mai

Art.Nr. 96940



Zierkürbis, Kronenmischung

Diese kronenförmigen Zierkürbisse sind verschiedenfarbig und durch die bizarre Form garantiert eine Abwechslung für Ihr Herbst-Dekor im Haus und im Garten.

☀ September – Oktober
☀ März – April ☀ Mai
Kulturtyp 1

Art.Nr. 96947

Kulturtyp Knollenbegonien



Knollenbegonien sind klassische Balkon- und Kübelpflanzen, welche auch an schattigen Plätzen gedeihen. Die mehrjährige Pflanze ist ein wahrer Dauerblüher von Mai/Juni bis zum ersten Frost. Eine regelmäßige Wassergabe ist sehr wichtig. Während der Blüte ist eine Düngergabe alle zwei Wochen zu empfehlen. Verblühte oder welke Pflanzenteile regelmäßig entfernen. Vor dem ersten Frost die Knollen aus der Erde holen. Diese werden dunkel und trocken bei 5 – 7°C im Haus überwintert.



Hängebegonien, orange

Diese Hängebegonien erfreuen Sie in einem warmen Orange. Hängebegonien haben eine unendliche Blühdauer und sind für Balkone, Mauern und Kübel wunderschöne, dekorative Schmuckstücke.

☀ Juni – Oktober
☀ Feb. – März ☀ Mai

Art.Nr. 2722



Hängebegonien, rot

Dekorative Schmuckstücke in kräftigem Rot. Die langanhaltende Blüte ist für Balkone, Mauern und Kübel ein echter Blickfang.

☀ Juni – Oktober
☀ Feb. – März ☀ Mai

Art.Nr. 2723



Hängebegonien, rosa

Diese Sorte mit unendlicher Blühdauer erfreut den Betrachter in einem schönen Rosa. Für Balkone, Mauern und Kübel.

☀ Juni – Oktober
☀ Feb. – März ☀ Mai

Art.Nr. 2724



Hängebegonien, weiß

Weißer Hängebegonien blühen lange und wirken besonders edel in Kombination mit anderen Farben.

☀ Juni – Oktober
☀ Feb. – März ☀ Mai

Art.Nr. 2725



Hängebegonien, gelb

Gelbe Hängebegonien geben Balkonkästen und Kübeln eine sonnige, lang anhaltende Blühdauer.

☀ Juni – Oktober
☀ Feb. – März ☀ Mai

Art.Nr. 2726



Hängebegonien Prachtmischung

Diese Mischung verwandelt Balkone, Mauern und Kübel in ein buntes, lang anhaltendes Farbenspektakel.

☀ Juni – Oktober
☀ Feb. – März ☀ Mai

Art.Nr. 2727



Knollenbegonien Nonstop Goldorange

Orange Knollenbegonie. Sie hat gefüllte Blüten und einem kompakten Wuchs. Die buschige Staude blüht den ganzen Sommer bis in den Herbst.

☀ 15 – 35 cm ☀ Juni – Okt.
☀ Feb. – März ☀ Mai

Art.Nr. 2731



Knollenbegonien Nonstop Gelb

Kompakte buschige Staude mit gelben, gefüllten Blüten. Die leuchtende Farbe erfreut den Betrachter bis in den Herbst hinein.

☀ 15 – 35 cm ☀ Juni – Okt.
☀ Feb. – März ☀ Mai

Art.Nr. 2732



Knollenbegonien Nonstop Rosa

Ob im Balkonkasten oder im Beet, die gefüllten rosa Blüten dieser kompakten, buschigen Staude können Sie bis in den Herbst hinein genießen.

☀ 15 – 35 cm ☀ Juni – Okt.
☀ Feb. – März ☀ Mai

Art.Nr. 2733



Knollenbegonien

Nonstop Weiß

Diese weiße Knollenbegonie hat gefüllte Blüten und einen kompakten Wuchs. Die buschige Staude bringt eine lange Blütenfreude bis in den Herbst hinein.

15 – 35 cm Juni – Okt.
Feb. – März Mai

Art.Nr. 2734



Knollenbegonien

Nonstop Rot

Rote, gefüllte Blüten und kompakter Wuchs. Diese Staude bringt eine lange Blütenfreude bis in den Herbst.

15 – 35 cm Juni – Okt.
Feb. – März Mai

Art.Nr. 2735



Knollenbegonien

Nonstop Lachs

Die lachsfarbene Variante bringt lang anhaltende Blütenfreude mit einem harmonischen Kontrast zum grünen Laub.

15 – 35 cm Juni – Okt.
Feb. – März Mai

Art.Nr. 2737



Knollenbegonien

Nonstop Prachtmischung

Diese Prachtmischung ist eine großblumige und farbenfrohe Begonienmischung (5 St.), die für Beete und Schalen geeignet ist. Ein garantierter Blickfang!

15 – 35 cm Juni – Okt.
Feb. – März Mai

Art.Nr. 2740



Gladiolen

Farbenparade

Ein buntes und farbenfrohes Farbenspiel für den Garten. Diese wunderschöne Edel-Gladiolenmischung eignet sich auch bestens als Schnittblume.

120 cm Juli – Okt.
April – Juni

Art.Nr. 2714 ff.

Kulturtipp Dahlien



Dahlien sind ausdauernde Blüher, die auch wunderbar zum Schnitt geeignet sind. 10 – 15 Dahlienknollen reichen aus, um von Juni bis Herbst herrliche Dahliensträuße schneiden zu können. Das regelmäßige Schneiden fördert das Blütenwachstum. Vor dem Pflanzen die Knolle einen Tag in Wasser legen und anschließend in einem Topf bis zum Raussetzen vorziehen. So sind die jungen Triebe auch vor den Schnecken geschützt.



Pompon-Dahlie

Franz Kafka

Leuchtend violette, kompakte Blüten vom Sommer bis zum Frost. Für herrliche Dahliensträuße und einen bezaubernden Blickfang im Garten.

100 cm Juli – Okt.
April April – Mai

Art.Nr. 2752




Pompon-Dahlie

Pink Pop

Kompakte, kugelförmige Blüten in strahlendem Pink. Ideal als Schnittblume und pflegeleicht. Ein fröhlicher Akzent für Garten und Balkon.

100 cm Juli – Okt.
April April – Mai

Art.Nr. 2751



Pompon-Dahlie, Nescio

(lat.: „ich weiß“) Eine reichblühende Pompon-Dahlie, die leuchtend rote, kompakte Blütenköpfe besitzt. Diese Dahliensorte ist sehr gut in der Vase oder als Gesteck haltbar.

100 cm Juli – Okt.
April April – Mai

Art.Nr. 2750




Pompon-Dahlie

Petras Wedding

Leuchtend weiße, kompakte Blüten, die bis zum Frost herrliche Dahliensträuße ermöglichen und im Garten einen bezaubernden Blickfang darstellen.

100 cm Juli – Okt.
April April – Mai

Art.Nr. 2753



Pompon-Dahlie, Dark Spirit

Durch ihre außergewöhnliche, tiefrot-schwarze Farbe bereichert diese Sorte garantiert jeden Blumenstrauß und jedes Dahlienbeet, auffällig vor allem in Kombination mit anderen Farben.

100 cm Juli – Okt.
April April – Mai

Art.Nr. 2754



Pompon-Dahlien Sortiment

Mischung Eine vielfältige Zusammenstellung aus farblich abgestimmten Dahlien. Die zahlreichen Blüten sind kompakt und eignen sich für Sträuße, Gestecke oder in Vasen.

100 cm Juli – Okt.
April April – Mai

Art.Nr. 2755



Beet-Dahlie, Berliner Kleene

Berliner Kleene blüht leuchtend rosa. Sie ist besonders nieder und bringt bis zum Frost Blüten für herrliche Sträuße.

30 cm Juli – Okt.
April April – Mai

Art.Nr. 2781



Beet-Dahlie, Bluesette

Violette Blüten mit einer gelblichen Mitte. Sie zählt zu den besonders niederen Beet-Dahlien und sorgt vom Sommer bis zum Frost für bezaubernde Dahliensträuße.

30 cm Juli – Okt.
April April – Mai

Art.Nr. 2784



Beet-Dahlie, Orange Nugget

Eine Dahlie mit prächtigen orangefarbenen Blüten, welche vom Sommer bis zum Frost blühen. Die niedere Dahlie eignet sich wunderbar für herrliche Dahliensträuße.

50 cm Juli – Okt.
März – Oktober

Art.Nr. 2776



Beet-Dahlie, Playa Blanca
Diese niedrige Beet-Dahlie hat cremeweiße Blüten. Sie sorgt vom Sommer bis zum Frost für bezaubernde Dahliensträuße und einen schönen Blickfang in Ihrem Garten.

⌞ 50 cm ☼ Juli – Okt.
🗑 April 🌿 April – Mai

Art.Nr. 2785



Gallery-Dahlie, Art Deco
Diese Gallery-Dahlie besitzt lachs-orange Blüten und zählt zu den besonders niederen Beet-Dahlien. Mit dieser Dahlie können Sie vom Sommer bis zum Frost herrliche Dahliensträuße schneiden.

⌞ 30 cm ☼ Juli – Okt.
🗑 April 🌿 Mai – Juni

Art.Nr. 2783



Gallery-Dahlie, Rembrandt
Rosafarbene Blüten die nach außen heller werden. Lang anhaltende Blütenpracht für den Dahlien-Liebhaber.

⌞ 35 cm ☼ Juli – Okt.
🗑 April 🌿 April – Mai

Art.Nr. 2780



Gallery-Dahlie, Singer
Scharlachrote Blüten, die in Sträußen wunderbar mit anderen Farben kombinierbar sind.

⌞ 35 cm ☼ Juli – Okt.
🗑 April 🌿 April – Mai

Art.Nr. 2782



Schmuck-Dahlie, Blue Boy
Diese schöne Schmuck-Dahlie besitzt bläuliche Blüten. Freuen Sie sich ab Juli auf ein tolles und dekoratives Farbenspektakel in Ihrem Garten und in der Vase.

⌞ 100 cm ☼ Juli – Okt.
🗑 April 🌿 März – Mai

Art.Nr. 2794



Schmuck-Dahlie Karma Choc
Schwarz-rote, auffällige Blüten. Ein tolles Farbenspektakel entsteht hiermit ab Juli in Ihrem Garten. Zudem können Sie bis zum Frost herrliche Sträuße schneiden.

⌞ 100 cm ☼ Juli – Okt.
🗑 April 🌿 April – Mai

Art.Nr. 2792



Schmuck-Dahlie Manhattan Island
Die rot-gelbe Tellerdahlie ist ein schöner Blickfang. Mit einer Blütengröße von 15 – 20 cm und den spitz zulaufenden Blütenblättern wirkt die Dahlie sogar etwas exotisch.

⌞ 90 – 100 cm ☼ Juli – Okt.
🌿 März – Oktober

Art.Nr. 2820



Schmuck-Dahlie, Orion
Diese edle Schmuck-Dahlie besitzt weiße Blüten mit rosafarbenen Spitzen. Freuen Sie sich ab Juli bis zum ersten Frost auf ein tolles und dekoratives Farbenspektakel in Ihrem Garten und in der Vase.

⌞ 100 cm ☼ Juli – Okt.
🗑 April 🌿 April – Mai

Art.Nr. 2791



Schmuck-Dahlie, Red Rock
Kontrastreiche Dahlie, purpurfarbene Blüten mit weißen Spitzen. Damit können Sie vom Sommer bis zum Frost herrliche Sträuße schneiden.

⌞ 80 cm ☼ Juli – Okt.
🗑 April 🌿 April – Mai

Art.Nr. 2788



Schmuck-Dahlie, Red Sun
Die „Rote Sonne“ hat besonders große Blüten und wird ca. 100 cm hoch. Im Beet ein absoluter Hingucker, auch zum Schnitt geeignet.

⌞ 100 cm ☼ Juli – Okt.
🗑 April 🌿 April – Mai

Art.Nr. 2790



Schmuck-Dahlie, White Perfection
Große, weiße Blüten mit einem Durchmesser von bis zu 20 cm. Mit dieser Dahlie können Sie vom Sommer bis zum Frost herrliche Sträuße schneiden.

⌞ 100 cm ☼ Juli – Okt.
🗑 April 🌿 April – Mai

Art.Nr. 2789



Schmuck-Dahlien Sortiment Mischung
Dieses Sortiment zaubert eine wahre Farbenpracht in jeden Garten. Ein dekoratives Farbenspektakel entsteht ab Juli bis zum ersten Frost im Garten und in der Vase.

⌞ 100 cm ☼ Juli – Okt.
🗑 April 🌿 April – Mai

Art.Nr. 2796



Kaktus-Dahlie, Apache
Kaktus-Dahlie mit einer sehr schönen, roten Blütenfarbe. Mit 10 – 15 Dahlienknollen können Sie vom Sommer bis zum Frost tolle Sträuße schneiden.

⌞ 100 cm ☼ Juli – Okt.
🗑 April 🌿 April – Mai

Art.Nr. 2800



Kaktus-Dahlie, Hayley Jane
Weiße Blütenblätter mit purpurfarbenen Spitzen. Ab Juli bis zum ersten Frost ein explosives und farbenfrohes Spektakel im Garten und in der Vase.

⌞ 100 cm ☼ Juli – Okt.
🗑 April 🌿 April – Mai

Art.Nr. 2802



Kaktus-Dahlie Kennemer Land
Leuchtend gelbe Blütenblätter, die zu den Spitzen hin verblasen. Freuen Sie sich ab Juli bis zum ersten Frost auf ein sonniges, dekoratives Farbenspektakel im Garten und in der Vase.

⌞ 100 cm ☼ Juli – Okt.
🗑 April 🌿 April – Mai

Art.Nr. 2806



Kaktus-Dahlie
Lindsay Michelle

Eine interessante Farbkombination: In der Mitte strahlend gelb verblasst die Blüte nach außen hin in ein Cremegelb, welches in rosa Spitzen mündet.

90 – 100 cm Juli – Okt.
April April – Mai

Art.Nr. 2807



Kaktus-Dahlie, My Love

Die weißen Blüten dieser Sorte wirken edel und bringen in Kombination mit anderen Farben diese zum Strahlen.

90 – 100 cm Juli – Okt.
April April – Mai

Art.Nr. 2804



Dahlien

Kaktus-Dahlie, Forrestal

Sehr schöne, rot-violette Blütenfarbe. Vom Sommer bis zum Frost können Sie herrliche Dahliensträuße schneiden und sich an der Blütenprache im Sommergarten erfreuen.

100 cm Juli – Okt.
April April – Mai

Art.Nr. 2801



Kaktus-Dahlie, Bora Bora

Gelbe Blütenblätter mit roten Spitzen, die im Sommergarten hervorragend wirken und auch in der Vase äußerst dekorativ sind.

100 cm Juli – Okt.
April April – Mai

Art.Nr. 2805



Kaktus-Dahlien Sortiment
Mischung

Dieses Kaktus-Dahlien-Sortiment ist eine wunderschöne, farbenfrohe Mischung, die ab Juli blüht. Durch sie entsteht ein tolles Farbenspektakel in Ihrem Sommergarten.

90 – 100 cm Mai – Okt.
April April – Mai

Art.Nr. 2810



Anemonenblütige Dahlie
Blue Bayou

Dank ihrer violetten und rosafarbenen Blüte ein echter Blickfang! Zudem können Sie vom Sommer bis zum Frost herrliche Sträuße schneiden.

60 – 65 cm Juli – Okt.
April April – Mai

Art.Nr. 2766



Anemonenblütige Dahlie
Life Style

Die leuchtend gelbe Blütenmitte ist außen lilafarben. Sie zählt zu den reichblühenden Anemonenblütigen Dahlien. Eignet sich für Beete, Balkone und Schalen.

40 cm Juli – Okt.
März – Oktober

Art.Nr. 2765



Anemonenblütige Dahlie
Paso Doble

Eine leuchtend gelbe Blütenmitte, umgeben von cremeweißen Blütenblättern. Mit dieser Dahlie können Sie den ganzen Sommer über sonnige Sträuße schneiden.

100 cm Juli – Okt.
April April – Mai

Art.Nr. 2768



Ball-Dahlie
The Voice

Die besondere Schmuck-Dahlie „The Voice“ besitzt pink-purpurfarbene Blüten. Die Dahlie überzeugt jeden Betrachter mit ihrem dekorativen Farbspektakel.

100 cm Juli – Okt.
März – Oktober

Art.Nr. 2793



Collarette-Dahlie
Teesbrooke Audrey

Cremeweiße Eleganz mit rosafarbenem Akzent. Pflegeleicht und ideal für sonnige Standorte. Bringt Leichtigkeit in Ihren Garten und ist ideal für Insekten.

80 – 100 cm Juli – Okt.
März – Oktober

Art.Nr. 2767



Collarette-Dahlie
Fashion Monger

Einzigartige Farbkombination in Weiß, Pink und Gelb. Offenblühend besonders insektenfreundlich. Pflegeleicht und ideal für sonnige Standorte.

65 cm Juli – Okt.
April April – Mai

Art.Nr. 28188



Schmuck-Dahlie, Dynamite

Rote Blüten mit weißen Streifen machen diese Sorte zu einer echten Besonderheit für ihren Garten. Reichblühend und sehr gut zu Schnitt geeignet.

80 cm Juli – Okt.
April April – Mai

Art.Nr. 2815



Japan-Dahlie, Osaka

Eine sonnige Sorte mit zitronengelben Blütenblättern mit weißen Spitzen. Eine Kreuzung aus Schmuck- und Seerosen-Dahlie. Sehr dekorativ zum Schnitt und im Beet.

80 cm Juli – Okt.
April April – Mai

Art.Nr. 2816



Orchideenblütige Dahlie
Windmill

Weißer Blütenblätter mit rotem Rand, die an Windmühlenflügel erinnern. Freuen Sie sich ab Juli auf schöne Dahliensträuße und tolle Blütenpracht im Sommergarten.

80 cm Juli – Okt.
April April – Mai

Art.Nr. 2803



Riesen-Dahlie, Dark Horse

Auffällige Dahlie mit bis zu 20 cm Blütendurchmesser. Ein aparter Blickfang in Ihrem Sommergarten.

90 – 100 cm Juli – Okt.
April April – Mai

Art.Nr. 2818

Blumenzwiebeln und Stauden



Riesen-Dahlie

Otto's Thrill

Herrlich leuchtend und riesengroß blüht diese Dahlie in ihrem Garten und ist mit ihren spitz zulaufenden Blütenblätter ein echter Blickfang.

📏 90 – 100 cm 🌸 Juli – Okt.
🌱 April 🌿 April – Mai

Art.Nr. 28187



Topmix Dahlien Sortiment

Mischung
Bezauberndes Sortiment in 5 verschiedenen, warmen Farben. Diese niedrigen Dahlien sind sehr gut für Balkone und Rabatten sowie zum Schnitt geeignet.

📏 25 – 50 cm 🌸 Juli – Okt.
🌱 April 🌿 April – Mai

Art.Nr. 2760



Anemonen coronaria

Mr. Fokker

Eine Anemone mit einer wohlgeformten, dunkelblauen Blüte. In der Blütenmitte kommen die schwarzen Fruchtblätter zum Vorschein.

📏 25 cm 🌸 April – Juli
🌱 April oder November

Art.Nr. 2824



Anemonen coronaria

De Caen, einfache Mischung

Aparter Mix von Kronen-anemonen für hübsche Farbakzente in Ihrem Garten. Für Beete in sonnigen oder halbschattigen Lagen und zum Verwildern geeignet.

📏 25 cm 🌸 April – Sept.
🌱 Januar – März

Art.Nr. 2825



Anemonen coronaria

St. Brigid, gefüllte Mischung

Diese Mischung zaubert ein Meer aus den schönsten Farben. Je nach Pflanzzeit blüht sie im Frühling oder im Herbst. Zum Verwildern geeignet.

📏 25 cm 🌸 April – Sept.
🌱 Januar – März

Art.Nr. 2827



Calla/Zantedeschia

Captain Ventura

Weißer, trichterförmige Blüte, die durch besondere Eleganz besticht. Hervorragend für die Fensterbank, das Beet oder als Schnittblume.

📏 50 cm 🌸 Juli – Sept.
🌱 März – Mai

Art.Nr. 2871



Calla/Zantedeschia

Captain Melrose

Zartrosafarbene Sorte mit leicht gelbem Grund. Die Pflanze eignet sich hervorragend für die Fensterbank, das Beet oder als Schnittblume.

📏 50 cm 🌸 Juli – Sept.
🌱 April – Mai

Art.Nr. 2872



Calla/Zantedeschia, Cantor

Eine exotische Variante mit schwarzen, trichterförmigen Blüten. Sehr anspruchsvolle, elegante Pflanze für Fensterbank, Beet oder zum Schnitt.

📏 30 cm 🌸 Juni – Sept.
🌱 April – Mai

Art.Nr. 2873



Calla/Zantedeschia

Best Gold

Der Name dieser Calla spricht für sich: Große gold-gelbe Blüten mit der typisch kelchähnlichen Form sind sowohl in Beeten, Kübeln, als auch in Vasen ein tolles Highlight.

📏 50 cm 🌸 Juli – Sept.
🌱 April – Mai

Art.Nr. 2874



Calla/Zantedeschia, Passion

Diese anmutige Calla hat warme, orange-rote, trichterförmige Blüten. Die Pflanze wird 50 cm hoch und hat einen fleischigen Stiel. Sie lässt sich auch wunderbar als Schnittblume verwenden.

📏 50 cm 🌸 Juli – Sept.
🌱 April – Mai

Art.Nr. 2875



Canna, Louis Cottin

Indisches Blumenrohr, grünlaubig, zart duftend mit lippenförmigen Blüten. Als Solitärpflanze ein Blickfang mit enormer Fernwirkung.

📏 60 cm 🌸 Juli – Okt.
🌱 Mai

Art.Nr. 2828



Garten-Gloxinien

Incarvillea delavayi

Pinkfarbene Blüten mit gelbem Schlund, eine pflegeleichte Staude. Trompetengewächs mit bis zu 8 cm Blütendurchmesser. Ein toller Akzent im Staudenbeet.

📏 30 cm 🌸 Juni – Juli
🌱 März – April

Art.Nr. 2847



Gloriosa rothschildiana

Kletterlilie

Eine außergewöhnliche Kletterpflanze für Töpfe und Kübel auf Balkon oder Terrasse. Feuerrote Blüten mit gelbem Schlund erinnern an die Form einer Krone.

📏 200 cm 🌸 Juli – Sept.
🌱 Mai – Juni

Art.Nr. 2890



Ismene festalis, Spinnenlilie

Aus einer Zwiebel treiben mehrere Blütenstiele mit zwei bis fünf Blüten. Die anmutigen Blütenblätter sind schmal, leicht gekräuselt und nach außen aufrollend.

📏 30 cm 🌸 Juli – Aug.
🌱 April – Mai

Art.Nr. 2880



Lilien orientalis

Miss Lily

Die orientalische Lilie ist von prächtiger Statur und Eleganz. Mit ihren violett-roten, großen Trompetenblüten, die am Blütenrand von einem Weiß umgeben sind.

📏 70 cm 🌸 Juni – Aug.
🌱 März – Mai

Art.Nr. 2830

Blumenzwiebeln und Stauden




Lilien orientalisches

Conca d'Or

„Conca d'Or“ zaubert mit ihren weißen und großen Trompetenblüten, die im Blüteninneren sternförmig zitronengelb erscheinen, wunderschöne Farbakzente in ihren Garten.

📏 90 cm 🌱 Juli – August
🌱 März – Mai

Art.Nr. 2832



Lilien orientalisches

Rubrum

Die rosa gemusterten und großen Trompetenblüten zaubern wunderschöne Farbakzente in Ihren Garten. Rubrum ist eine Lilie von prächtiger Statur und frischer Eleganz.

📏 120 cm 🌱 Juli – August
🌱 März – Mai

Art.Nr. 2833



Lilie, gefüllt, Roselily Alana

Mit ihren weißen, duftenden, gefüllten Blüten zaubert die gefüllte Lilie wunderschöne Akzente in Ihren Garten. An einem Stiel können mehrere Blüten sitzen.

📏 120 cm 🌱 Mai – Aug.
🌱 März – Mai

Art.Nr. 2834



Lilium martagon Mix

Pink-Pepper-Knight

Diese Mischung ist ein buntes Feuerwerk und blüht hauptsächlich in den Farben Rosa, Violett und Orange. Darüber hinaus verströmt sie einen zarten Duft.

📏 70 cm 🌱 Juni – Aug.
🌱 März – Mai

Art.Nr. 2835



Lilie O.T., Empoli

Diese Sorte verspricht eine prächtige, farbenfrohe Blüte. Die reife Pflanze wird ca. 70 cm hoch. Lilien werden von einem charakteristischen, angenehmen Geruch begleitet.

📏 70 cm 🌱 Juni – Aug.
🌱 März – Mai

Art.Nr. 2836



Lilien asiatisches

Exoten-Sortiment

Diese Lilienmischung besteht aus 5 verschiedenen Farben. Lilien lieben einen sonnigen bis halbschattigen Standort. Besonders schön wirken Lilien in einer Gruppenbepflanzung.

📏 70 cm 🌱 Juni – Aug.
🌱 März – April

Art.Nr. 2840



Montbretien (Crocsmia)

Lucifer

Eine der schönsten Montbretien. Die leuchtend scharlachrote Blüte strahlt pure Lebensfreude aus. Ausdauernd und reichblühend mit ährenförmigen Blütenstielen.

📏 70 cm 🌱 Aug. – Sept.
🌱 März – April

Art.Nr. 2885



Montbretien (Crocsmia)

McKenzie

Diese großblumige Montbretien ist aufrecht wachsend mit orangen, weit geöffneten trichterförmigen Blüten mit rotem Schlund. Ein tolles Farbenspiel im Spätsommergarten.

📏 50 cm 🌱 Aug. – Sept.
🌱 März – April

Art.Nr. 2886

Kulturtipp Lilien

Lilien gehören zu den ältesten Kulturpflanzen und sind mit ihrer anmutigen Schönheit kaum zu übertreffen. Die ausdauernden Pflanzen erreichen je nach Sorte eine Höhe zwischen 30 und 240 cm. Am Ende des Stiels bilden sich jeweils eine oder mehrere Blüten, welche als Traube oder Dolde zusammenstehen. Die Blütezeit liegt zwischen Mai und September und schwankt von Sorte zu Sorte. Der Standort sollte halbschattig bis sonnig sein.



Mirabilis, jalapa

Die japanische Wunderblume verfügt über eine opulente Farbenvielfalt. Aus einer Knolle entsteht eine Staude mit bis zu 80 malvenförmigen Blüten mit einem Durchmesser von 1,5 cm.

📏 45 cm 🌱 Juli – Sept.
🌱 April – Mai

Art.Nr. 2889



Nerine bowdenii, Nikita

Die rosa Blüten haben einen schweren, angenehmen Duft. Sie ähneln Lilien, sind aber filigraner und sitzen an einem langen, blattlosen Schaft. Perfekt für Beete und Kübel.

📏 50 cm 🌱 Aug. – Okt.
🌱 April – Mai

Art.Nr. 2888




Riesen-Ranunkeln

Prachtmischung

Ein toller Akzent für Ihren Garten. Ranunkeln lieben einen sonnigen, nährstoffreichen und feuchten Standort, sind winterhart und als Schnittblumen geeignet.

📏 30 – 40 cm 🌱 April – Juli
🌱 März – April

Art.Nr. 2849



Schleierkraut, Bristol Fairy

Weißer Blütenwolken schaffen lebendige Leichtigkeit in den Garten. Die Staude ist wunderbar als Lückenfüller im Beet und in Sträußen geeignet.

🌱 Juni – Juli
🌱 April – Mai

Art.Nr. 2850



Sterngladiolen

Acidanthera Murielae

Sterngladiolen sind stark duftend, mit weißen Blüten und violetterm Herzen. Eleganter Wuchs und bis zu sechs locker überhängende Blüten pro Stiel.

📏 75 cm 🌱 Aug. – Sept.
🌱 April – Mai

Art.Nr. 2884

Zeichenerklärung

- duftend
 - zum Verwildern geeignet
 - bienenfreundliche Sorte
 - schattiger Stand möglich
 - Historische Sorte
 - Zum Einfrieren geeignet
 - Neu für Sie im Sortiment
 - Aktionspackung, größerer Inhalt
 - Blütezeit
 - Erntezeit
 - Wuchshöhe
 - Vorkultur
 - Direktaussaat
 - Pflanzung
- ff. Dieser Artikel ist in verschiedenen Packungsgrößen erhältlich.

Wertvolle Aussaatipps für einjährige Sommerblumenmischungen

Standort:

Vollsonniger Standort garantiert eine üppige Blütenpracht. Der Anspruch an den Boden ist zweitrangig.

Aussaat:

Je nach Lage von Anfang Mai bis Mitte Juni. Bei einer früheren Aussaat ist unbedingt darauf zu achten, dass die durchschnittliche Bodentemperatur bei 10–15°C liegt und ausreichend Feuchtigkeit vorhanden ist.

Bodenvorbereitung:

Die Fläche muss umgegraben oder gefräst werden. Am besten im Oktober, damit noch auflaufende Unkräuter ankeimen und vor der Aussaat im Frühjahr durch nochmaliges Fräsen oder Abspritzen bekämpft werden können. Damit die obere Bodenschicht frei von auflaufenden

Samen wird ist es wichtig, 3–6 Wochen vor der Aussaat diese durch eine ein- bis zweimalige flache Bodenbearbeitung (5 cm Arbeitstiefe mit Kreiselegge) zu bekämpfen.

Aufwandmenge:

Bestimmen Sie die Fläche in Quadratmeter. Saatgutmenge max. 5 g / m² (nicht mehr, sonst wird die Mischung zu hoch und fällt um). Die Angabe zur genauen Aufwandmenge entnehmen Sie bitte der Verpackung.

Aussaattechnik:

Festgelegte Saatgutmenge mit Sand o.ä. vermischen und das Volumen um das 2–3fache erhöhen. Saatgut leicht einhaken oder andrücken. Die Fläche feucht halten bis die Vielfalt der Mischung an den unterschiedlichen Keimblättern zu erkennen ist.

Pflege:

4–6 Wochen nach der Aussaat nochmals einen manuellen Jätedurchgang, um ungewollte Unkräuter zu entfernen.



Jetzt dürfen Sie sich zurücklehnen und Ihre Blumenwiese genießen.



Empfehlung:

Anfang August eine Blütendüngung vornehmen, z.B. Blütdünger oder Nitrophoska-Perfekt.

Nach der Blüte:

Vor dem ersten Frost die Sommerblumen abmähen und abräumen. Die Fläche sofort wieder für die Aussaat vorbereiten.



Sommerblumenmischungen



Traumgarten Weiße Töne

Haben Sie Lust auf Farbakzente? Mit dieser artenreichen, einjährigen Sommerblumenmischung gestalten Sie einfach und effektiv Blumeninseln, die den Betrachter den ganzen Sommer erfreuen.

⌊ 80–100 cm ☼ Juli–Okt.
☞ April–Juni

Art.Nr. 96550

Traumgarten Gelbe Töne

Wenn Gelb Ihre bevorzugte Farbe ist haben Sie mit dieser einjährigen Mischung eine vielfältige Blütenpracht in Ihrer Lieblingsfarbe.

⌊ 80–100 cm ☼ Juli–Okt.
☞ April–Juni

Art.Nr. 96560



Traumgarten Orange Töne

Für Liebhaber von Orange-Tönen bietet der Traumgarten in Orange effektvolle Farbakzente im Sommergarten.

⌊ 80–100 cm ☼ Juli–Okt.
☞ April–Juni

Art.Nr. 96570



Traumgarten Rosa Töne

Von Zartrosa bis kräftig Pink können Sie mit dieser Mischung ein beeindruckendes Ambiente in Rosatönen bewundern.

⌊ 80–100 cm ☼ Juli–Okt.
☞ April–Juni

Art.Nr. 96580



Traumgarten Rote Töne

Einfarbig muss nicht eintönig sein. Diese Mischung in Rotönen ist vielseitig und bleibt im gewünschten Farbschema.

⌊ 80–100 cm ☼ Juli–Okt.
☞ April–Juni

Art.Nr. 96590



Traumgarten Blaue Töne

Von Zartblau bis kräftig Lila bietet diese Mischung eine abwechslungsreiche Vielfalt für alle die blaue Töne lieben.

⌊ 80–100 cm ☼ Juli–Okt.
☞ April–Juni

Art.Nr. 96600



Mössinger Balkonkasten-Mix

Niedriger Mix für Container und Beete. Die bunte Vielfalt erfreut Insekten und Nützlinge. Regelmäßiges Düngen und Gießen fördert die Blütenbildung bis in den Herbst.

⌊ 30–50 cm ☼ Mai–Okt.
☞ März–April ☞ April–Juni

Art.Nr. 96491



Mössinger Sommer

Die Sommerblumenmischung „Mössinger Sommer“ – bestehend aus den beliebtesten Sommerblumen, die den ganzen Sommer über abwechselnd blühen.

⌊ 60–80 cm ☼ Juli–Okt.
☞ April–Juni

Art.Nr. 96530 ff



Mössinger Hochsommer

Diese Mischung ist für große Flächen und für den Hintergrund. Durch die höheren und großblumigeren Komponenten erzielt diese Zusammenstellung eine bessere Fernwirkung.

⌊ 140–200 cm ☼ Juli–Okt.
☞ April–Juni

Art.Nr. 97010



Mössinger Bienengarten

Bienen- und Augenweide in einem! Diese Mischung setzt sich aus der bekannten Tübinger Mischung und unserer Nützlingswiese zusammen. Im Gleichklang für den Menschen und die Natur. Neue Rezeptur!

⌊ 80–120 cm ☼ Juni–Okt.
☞ April–Juni

Art.Nr. 97030



Imkergarten

Mensch und Natur im Einklang! Mit dieser Mischung bereichern Sie nicht nur Ihren Garten, sondern leisten auch einen wichtigen Beitrag für unsere Natur. Bienen- und Augenweide in einem!

⌊ 80–140 cm ☼ Juni–Okt.
☞ April–Juni

Art.Nr. 97040



Mössinger Pastellmischung

Eine neue Rezeptur. Weiße, gelbe, rosa und blaue Farbtöne verleihen dieser Mischung ein fernöstliches Flair.

⌊ 50–80 cm ☼ Juni–Sept.
☞ April–Mai

Art.Nr. 97050

Sommerblumenmischungen



Mössinger Singvogelmischung

Diese wertvolle Sommerblumenmischung wird im Herbst nicht gemäht. Die verblühte Fläche dient mit ihren ölhaltigen Samen vielen Vögeln als Nahrungsquelle im Winter.

⌞ 50 – 80 cm ☼ Juni – Okt.
☞ April – Juni

Art.Nr. 97070



Tübinger Mischung

Schnellwachsende und früh blühende Bienenmischung. Für Bienen besonders wertvoll wegen der hohen Tracht. Höhe ca. 1 m, Blühbeginn nach 6 Wochen.

⌞ 100 – 140 cm ☼ Mai – Okt.
☞ April – Juni

Art.Nr. 97100




Gönninger SommerPracht

Die schönste Mischung im Angebot! Bestehend durch ihren Aufbau, blühend und duftend für Bienen, Hummeln & Co. Wer sie kennt, sät sie immer wieder. Wer sie nicht kennt, muss sie einfach kennenlernen.

⌞ 60 – 80 cm ☼ Juni – Okt.
☞ April – Juni

Art.Nr. 97110 ff



Fetzers Schmetterlingsnektar

Der besondere Blumensamen für Schmetterlinge & Co. Duftig, bunt und reich blühend. Die Blüten überstehen auch extreme Witterungsbedingungen, Hitze und viel Regen.

⌞ 70 – 90 cm ☼ Juni – Sept.
☞ April – Juni

Art.Nr. 97160



Schönes Land

Ländlicher Charme und ein natürliches Flair mit bekannten, einfachen Blumen aus den alten Bauerngärten. Für Nützlinge duftig, bunt und reich blühend!

⌞ 60 – 80 cm ☼ Juni – Okt.
☞ April – Juni

Art.Nr. 97170



BlühOase®

Mischung für Nützlinge, farblich ansprechend, kompakt im Wuchs. Sie wurde in Zusammenarbeit mit führenden Imkern der Region entwickelt und bietet eine gute Nahrungsquelle bis zum Frost.

⌞ 60 – 80 cm ☼ Juli – Okt.
☞ April – Juni

Art.Nr. 97300 ff.



Gönninger Frühsommer-Pracht

Eine zweijährige Mischung für die Aussaat von September bis Oktober. Blüte früh ab April/Mai und dadurch ca. 4–6 Wochen früher als die einjährigen Mischungen.

⌞ 60 – 80 cm ☼ Mai – Aug.
☞ September – März

Art.Nr. 97250



Landleben

Eine herrliche Mischung aus verschiedenen ein- und zweijährigen Sommerblumen für feuchte oder sehr nährstoffreiche Standorte. Aussaat September bis Oktober. Blüht bei guten Bedingungen bereits ab April.

⌞ 65 cm ☼ April – Juli
☞ September – März

Art.Nr. 97252

Kulturtipp mehrjährige Blumenwiesen- mischungen

Aussaat:
Mehrjährige Blumenwiesen können auf eine vorbereitete Fläche i.d.R. ausgesät werden von März bis Mai oder von September bis Oktober. Mehrjährige Blumen keimen sehr langsam, daher ist evtl. ein Schröpfschnitt der auflaufenden Gräser notwendig.

Pflege:
Die Mehrjährigkeit der Blumenwiese stellt sich nur bei extensiver Bewirtschaftung ein (Zweimaliger Schnitt und magerer Standort)




Blumenwiese

Streuobstwiesenmischung
Die mehrjährige Blumenwiese für teilschattige Bereiche z.B. unter Streuobstbäumen lockt durch die Blumenvielfalt Nützlinge an und sorgt somit für eine gute Bestäubung.

⌞ 50 – 60 cm ☼ Juni – Okt.
☞ September – April

Art.Nr. 97280



Blumenwiese

Veitshöchheimer Mischung
Mischung aus blühfreudigen, einjährigen Kulturarten, zweijährigen Wild- und Kulturpflanzen und langlebigen Wildstauden. Wertvolle Nahrungsquelle für Insekten.

⌞ 80 cm ☼ April – Okt.
☞ März – April od. Sept. – Okt.

Art.Nr. 96660



Blumen- und Kräuterwiese mehrjährig, ohne Grassamen
Wildblumenmischung aus mehr als 50 ein- und hauptsächlich mehrjährigen Arten für magere Böden. Zwei Schnitte im Jahr sind notwendig für eine wiederkehrende Blüte.

⌞ 30 – 70 cm ☼ Mai – Okt.
☞ März – April od. Sept. – Okt.

Art.Nr. 96610 ff.



Blumen- und Kräuterwiese mehrjährig, mit Grassamen
Diese Blumen- und Kräuter-Mischung aus über 50 Sorten beinhaltet zusätzlich Gräser und ist für den einmaligen Schnitt in September oder Oktober geeignet.

☼ Mai – Oktober
☞ April – August

Art.Nr. 96640



Schmetterlingswiese mit Grassamen

Mit über 40 ein- und mehrjährigen Arten bildet diese Wildblumenmischung ein traumhaftes Paradies für Schmetterlinge. Sie ist bienenfreundlich und für die Verwilderung geeignet.

☼ Juni – Okt.
☞ März – Juli

Art.Nr. 96650



Gartendoktor

Eine Blumenmischung aus geeigneten Sommerblumen zur biologischen Bodendesinfektion. Die Mischung wirkt gegen Bodenmüdigkeit und bekämpft biologisch Nematoden.

⌞ 50 – 70 cm ☼ Aug. – Okt.
☞ Mai – Juni

Art.Nr. 96700



Phacelia, Bienenweide

Diese anspruchslose Pflanze bildet in kürzester Zeit viel Grünmasse. Sie durchwurzelt den Boden und beugt der Wind- und Wassererosion vor. Zur biologischen Gesundheit des Bodens.

⌞ 50 – 70 cm ☼ Juli – Nov.
☼ Mai – September

Art.Nr. 98500 ff.



Bitterlupinen

Bitterlupinen dienen der Bodenlockerung und sind Stickstoffsammler. Sie werden in 80 Tagen ca. 2 m hoch. Durch Einarbeitung der Blattmasse wird der Stickstoff für die nachfolgende Kulturen verfügbar.

⌞ 70 cm ☼ Juni – Okt.
☼ März – August

Art.Nr. 98532 ff.



Gelbsenf, Signal

Dieser Gelbsenf ist für mittelschwere Böden geeignet. Er wirkt desinfizierend und hält Schnecken ab!

⌞ 50 – 100 cm ☼ Juni – Sept.
☼ April – September

Art.Nr. 98552 ff.



Sommerraps, Jumbo

Raps dient neben der Ölgewinnung auch als Zwischenfrucht und zur Bodenregeneration und ist ein ertragreicher Insektenmagnet.

⌞ 100 cm ☼ Mai – Juli
☼ März – April

Art.Nr. 98572 ff.



Schnellgrüner, Intermezzo

Aufeinander abgestimmte Pflanzenarten sorgen auf natürliche Weise für nährstoffreiche und gesunde Böden. Mischung zur schnellen Begrünung und Bodenbedeckung.

⌞ 10 – 70 cm ☼ Juli – Nov.
☼ April – August

Art.Nr. 863



Alexandrinerklee

Bei uns findet dieser mehrschnittige Klee seine Verwendung hauptsächlich im Zwischenfruchtbau nach Frühkartoffeln, Wintergerste und Winterraps.

⌞ 100 cm
☼ April – Juli

Art.Nr. 98802 ff.



Luzerne, Ewiger Klee

Diese frostbeständige, mehrjährige Futterpflanze liefert für Klein- und Nutztiere ein hochwertiges, eiweißhaltiges Frischfutter. Das feine Wurzelsystem begünstigt die Stickstoffaufnahme.

⌞ 30 – 90 cm
☼ März – Mai

Art.Nr. 98812 ff.



Perserklee

Perserklee ist eine schnell wachsende Sommerkleesorte, die im Hobbybereich überwiegend als Zwischenfrucht und Schnellbegrünung eingesetzt wird.

⌞ 40 – 50 cm ☼ Mai – Okt.
☼ März – August

Art.Nr. 98822 ff.



Rotklee, Odenwälder diploid

Die vielseitige Nutzbarkeit und der hohe Futterwert machen ihn zur bedeutendsten Futterpflanze. Rotklee ist winterhart, für alle Lagen geeignet und kann 3 – 4 mal pro Jahr geschnitten werden.

⌞ 20 – 40 cm ☼ Mai – Sept.
☼ April – August

Art.Nr. 98832 ff.



Weißklee, dänischer

Süß duftender, kriechender Weißklee, mehrjährig. Wird als Nutzpflanze und zur Gründüngung verwendet, ist trockenheitstolerant und friert im Winter nicht ab. Als Rasen-Alternative einsetzbar.

⌞ 5 – 20 cm
☼ März – August

Art.Nr. 98842 ff.



Kleegrasmischung

Rotklee-Tetragras

Ein grasbetontes Gemenge, 1-2 jährig, mit einem harmonischen Verhältnis von trockenverträglichen Obergräsern und narbendichten Untergräsern.

⌞ 70 – 100 cm ☼ April – Okt.
☼ April – September

Art.Nr. 98852 ff.



Grassamen

Dauerwiesenmischung 110 D

Widerstandsfähig und trockenheitstolerant eignet sich diese Nutzgräsermischung sehr gut zur Einsaat der Ausläuflächen von Hühnern. Zum zweimaligen Schnitt pro Jahr.

⌞ 70 – 120 cm
☼ April – September

Art.Nr. 98862 ff.



Futterrüben Mischung

Eckdorot und Eckdogelb

Gerade für den Winter ein hervorragendes Futter und Flüssigkeitspender für Stalltiere. Zur lustigen Herbstdekoration im Garten als „Rübengeister“ gut geeignet.

☼ Oktober – November
☼ April

Art.Nr. 98720 ff.



Katzengras

Es dient als Verdauungshilfe und enthält wertvolle Mineralstoffe und Vitamine für Ihren Liebling. Innerhalb weniger Tage wächst auf dem Fensterbrett ein gesundes, frisches Ergänzungsfutter.

⌞ 20 – 25 cm ☼ Jan. – Dez.
☼ Januar – Dezember

Art.Nr. 98880



Zwergklee, Pipolina

Der Zwergklee trotz seiner kleinen Blättern und der niedrigen Wuchshöhe der Hitze und absoluten Trockenheit im Sommer als auch der Kälte im Winter. Ein perfekter Rasenersatz.

⌞ 2 – 5 cm
☼ März – September

Art.Nr. 98846



Rasensamen

Sport- und Spielrasen

Eine hochwertige Rasenmischung für den vollsonnigen Standort. Der Rasen ist trittfest und strapazierfähig für alle Lagen.

☞ April – Oktober

Art.Nr. 98890 ff.



Rasensamen, Schattenrasen

Der Schattenrasen ist empfehlenswert für schattige Lagen unter Bäumen und auf der Nordseite, wenn der Standort weniger als einen halben Tag Sonne hat.

☞ April – September

Art.Nr. 98940



Rasensamen

Rasensamen Schotterrasen/ Formsteinbegrünung

Der Schotterrasen ist geeignet zur Einsaat von Rasengittersteinen und von geschotterten Parkflächen. Die robusten Gräser werden auch bei extremen Bedingungen wieder grün.

☞ April – Oktober

Art.Nr. 98960



Rasensamen

Regenerationsrasen

Die besondere Regenerationsrasen-Mischung zum Ausbessern kahler Stellen im Rasen. Diese Rasenmischung ist raschwüchsig, robust und strapazierfähig.

☞ März – September

Art.Nr. 98902



Rasen/Rasenreparatur

Neudorff „Lückenlos“

Anwendungsfertige, umweltschonende Mischung aus 4 Sorten schnell keimender Rasensamen, Erde und 100 % organischem Dünger. Sie füllt Lücken schnell und zuverlässig.

☞ März – Sept.

Art.Nr. 98901



Gartenhandschuhe

Gr. 6 (XS) bis Gr. 11 (XXL)
Strapazierfähige und robuste Gartenhandschuhe mit angenehmem Tragekomfort. Geeignet für alle Arbeiten im Garten.

Art.Nr. 99000 ff.



Profi-Anzucht-Set

Das Gärtner-Anzucht Set besteht aus 4 Teilen: 1 Säugerät zur korngenauen Aussaat verschiedener Samenarten, 1 wetterfester Gärtnerstift, 1 Pikierstab und 6 Stecketiketten

Art.Nr. 99010



Stecketiketten, weiß 12 cm 100 Stück

12 cm lange, wetterfeste, weiße Etiketten zur Beschriftung Ihrer Aussaat. Am besten benutzen Sie dafür unseren wasserfesten Gärtnerstift. So wissen Sie genau, was Sie wo gepflanzt haben. Selbst wenn es regnet verläuft die Schrift nicht. Inhalt: 100 Stück


Art.Nr. 99020



Gärtnerstift, schwarz wetterfest

Der schwarze Gärtnerstift ist wasserfest und UV-beständig und sorgt so für eine tolle Haltbarkeit Ihrer beschrifteten Etiketten, egal bei welchem Wetter.

Art.Nr. 99030



Pikierstab

Das Vereinzeln von Sämlingen ist unerlässlich. Pikierstäbe sind für den Hobbygärtner ein unentbehrliches Hilfsmittel bei der Aussaat und beim Pikieren.

Art.Nr. 99040



pH-Bodentest

Das Neudorff pH-BodentestSet ist zur einfachen und genauen Ermittlung des Kalkbedarfs (pH-Wert) von Kulturböden geeignet.

Art.Nr. 99050



Erdbodenthermometer

Dieses Erdbodenthermometer ist zur sicheren Bestimmung der Bodentemperatur geeignet, um das optimale Keimergebnis zu erzielen.

Art.Nr. 99060



Bio-Quelltabletten aus Kokos

Bio-Quelltabletten bestehen aus Kokosfasern. Durch Übergießen mit Wasser erhält man in kürzester Zeit einen kleinen, kraftvollen Pflanzballen.

Art.Nr. 99070 ff.



Anzuchttopfe, 100% torffrei rund

Diese runden Anzuchttopfe gibt es in den Durchmessern 6 cm (z.B. für Kräuter und Salate) und 8 cm (z. B. für Tomaten, Paprika, etc.). Sie sind besonders geeignet für unseren Zimmergewächshäuser und ermöglichen ein einfaches Umtopfen der Keimlinge.

Art.Nr. 99080 ff.



Anzuchttopfe, 100% torffrei quadratisch

Diese quadratischen Anzuchttopfe gibt es mit der Seitenlänge 5 cm und 6 cm. Sie sind besonders geeignet für unsere Topfplatten und ermöglichen ein einfaches Umtopfen der Keimlinge.

Art.Nr. 99090 ff.

Aussaat- und Anzuchthilfen



Topfplatte 54 Töpfe

Die Topfplatte bietet mit 54 quadratische Töpfen à 4 cm im Verbund viel Platz für die Aussaat von Blumen, zum Pikieren kleiner Sämlinge oder für die Anzucht von Stecklingen.



Topfplatte 24 Töpfe

Für 24 größere Töpfe (6 × 6 cm), empfehlenswert für Gemüse-Aussaaten, da diese von Anfang an mehr Nährstoffe benötigen als Blumen.



Pikier- & Anzuchtschale gerippt, ungelocht

Die Pikier- & Anzuchtschale ist stabil und langlebig. Diese Schalen sind gerippt, ungelocht und können direkt mit Substrat gefüllt und zur Pflanzenanzucht verwendet werden.



Zimmer-Gewächshaus

Im Format 38 × 24 × 19 cm bietet das stabile Zimmer-Gewächshaus M mit 28 Vertiefungen im Boden und der glasklaren Haube viel Platz für Samen oder Stecklinge.



Zimmer-Anzuchthaus

Das Zimmer-Anzuchthaus M im Format 36 × 22 × 13 cm schafft ideale Bedingungen auch auf kleinem Raum. Pflanzanzucht mit Erfolg!

Art.Nr. 99100

Art.Nr. 99101

Art.Nr. 99102

Art.Nr. 99110

Art.Nr. 99111

Aussaat- und Anzuchthilfen



Zimmer-Gewächshaus BoQube L Plus LED

Gewächshaus und Pflanzkasten mit LED Pflanzenlicht für optimale Lichtverhältnisse bei der An- und Aufzucht von kräftigen Pflanzen.

NEU



Heizmatte Style S 14 Watt

Die Heizmatte gleicht äußere Temperatureinflüsse aus und sorgt im Gewächshaus für eine gleichmäßige Temperaturverteilung. Perfekt für wärmebedürftige Pflanzen.

NEU



Thermostat HortiSwitch

Steuern Sie das Pflanzenwachstum optimal. Klassischen Thermostatsfunktion mit zusätzlichem Kühlmodus, eine genaue Temperaturanzeige und eine digitale Zeitschaltuhr. Inklusive 2 Steckdosenanschlüsse.

NEU




Fruhstorfer Aussaat- und Vermehrungserde

15 l Die Fruhstorfer Aussaat- und Vermehrungserde ist unser bestes Substrat für alle hochwertigen Aussaaten und zum Pikieren. Die feine lockere Erde wird auch zur Stecklingsvermehrung empfohlen.

Auch als Bio-Substrat ohne Torf erhältlich

Art.Nr. 89370 ff.



Bio-Hornmehl

2,5 kg MANNA® Hornmehl ist ein organischer Stickstoffdünger zur Flächendüngung bei allen Gartenpflanzen. Dieses Hornmehl enthält 10 % Stickstoff.

Biologisch-organisch

Art.Nr. 99140

Art.Nr. 99121

Art.Nr. 99130 ff.

Art.Nr. 99132

Düngemittel für Haus + Garten



Bio-Hornspäne

2,5 kg MANNA® Hornspäne, organischer Stickstoffdünger zur Flächendüngung bei allen Gartenpflanzen. Diese Hornspäne enthalten 14 % Stickstoff.

Biologisch-organisch

Art.Nr. 99150



Manna Bio Garten- und Gemüsedünger

1 kg Ein rein organischen Dünger. Der MANNA Bio Garten- und Gemüsedünger liefert Gemüse, Blumen und Stauden natürliche Nahrung, ist phosphatfrei und ohne tierische Rohstoffe.

Biologisch-organisch

Art.Nr. 99160 ff.




Manna Bio Tomaten- und Gemüsedünger

1 l Für kräftige und gesunde Pflanzen. Die Flüssignahrung für Gemüse, Tomaten und Küchenkräuter mit Magnesium für gesundes Blattgrün. Ausreichend für ca. 350 l Gießwasser.

Biologisch-organisch

Art.Nr. 99170



Manna Bio-Hochbeetdünger

500 g Der rein natürliche Hochbeetdünger ist ideal für alle Gemüsearten und Kräuter im Hochbeet. Er versorgt die Pflanzen lang anhaltend mit Nährstoffen und fördert die Bodenaktivität.

Biologisch-organisch

Art.Nr. 99180



MannaBio-Tomatendünger

1 kg Der Bio-Tomatendünger ist eine harmonische und natürliche Pflanzennahrung und enthält pflanzenstärkende Kräuter und ausgewählte Zusätze.

Biologisch-organisch

Art.Nr. 99190

Düngemittel für Haus + Garten



Manna-Spezial org.-mineral, 1 kg
MANNA Spezial ist ein organisch-mineralischer NPK-Dünger zur Düngung sämtlicher Zier- und Nutzpflanzen, einjährige Blumen und Stauden, Gehölze und Rosen, Obst- und Gemüsepflanzen.

Art.Nr. 99200 ff.



Langzeitdünger Schafwolle 1,5 kg
Ökologischer Langzeitdünger in Pelletform, der zu 100 % aus Schurwolle von Schafen aus Süddeutschland besteht. Lange Wirkungszeit von 6 – 10 Monaten.

Biologisch-organisch

Art.Nr. 99210



Mairol flüssig Universaldünger, 500 ml
NPK-Dünger 7 + 4,5 + 5 Mairol. Das „Wachstumselixier“ verleiht allen Zimmer-, Balkon-, Terrassen- und Gartenpflanzen einen gesunden und üppigen Wuchs und prachtvolle Blütenfülle.

Art.Nr. 99220 ff.



Mairol Nährsalz Universaldünger, 500 g
Der Universaldünger aus NPK-Dünger 7 + 4,5 + 5 ist stickstoffreich und versorgt die Pflanzen mit Kali, Phosphor und hochwertigen Spurenelementen, Magnesium, Eisen und wertvollen Vitaminen.

Art.Nr. 99230



Mairol Nährsalz Blühdünger, 500 g
Blühdünger aus NPK-Dünger 4 + 7 + 8, sorgt für eine üppige und lange Blüte. Es stärkt die Blühwilligkeit, die Fruchtbildung und beschleunigt die Reife.

Art.Nr. 99240



Manna Cote Blumen-Langzeitdünger 1000 g
Der Blumen-Langzeitdünger 18 – 8 – 10 ist ein umhüllter Dünger mit einer Wirkungsdauer von ca. 6 Monaten.

Art.Nr. 99250



Wuxal Orchideendünger 250 ml
Der Orchideendünger ist ein flüssiger NPK-Dünger 3 – 4 – 5 mit Spurennährstoffen für den Einsatz bei allen Orchideen, 3 % N, 4 % P2O5, 5 % K2O.

Art.Nr. 99260



Wuxal Blattdünger Mediterrane Pflanzen 500 ml
NPK-Düngerlösung für eine ausgewogene Ernährung von Zitruspflanzen. Blüten- und Fruchtbildung sowie Blattgrün werden gefördert.

Art.Nr. 99270



Wuxal Universal Flüssigdünger, 1 l
Dieser Dünger fördert das Wachstum von gesunden, vitalen Pflanzen und kann bei Garten-, Gemüse-, Balkon- und Zimmerpflanzen eingesetzt werden. Die Besonderheit: Wuxal Universaldünger wird von der Pflanze auch direkt über das Blatt aufgenommen.

Art.Nr. 99280



Manna Rhododendrondünger 1 kg
Ein Volldünger für Rhododendron und Azaleen. Durch seinen Anteil an humusbildenden Bestandteilen (49 % organischer Herkunft) wirkt er bodenverbessernd und regt das Bodenleben an.

Art.Nr. 99290

Düngemittel für Haus + Garten



Manna Rosendünger 1 kg
Volldünger für Rosen. Durch die Kombination verschiedener Stickstoffformen wirkt MANNA® Rosendünger zum Teil sofort, aber überwiegend lang anhaltend.

Art.Nr. 99300 ff.



Manna Progress Rasendünger 2,5 kg
Die Rasendünger von Manna ist die optimale Wahl für die abgestimmte Nährstoffversorgung zu jeder Jahreszeit.
① März-Mai: Progress Frühlings Rasendünger
② Mai-August: Progress Sommer Rasendünger
③ August-September: Progress Herbst Rasendünger

Art.Nr. 99312 ff.

Pflanzenstärkungsmittel



BioKraft AF Grundstoff Brennnessel 500 ml
Aus 100 % natürlichem Brennnessel-Extrakt zur Abwehr der häufigsten Pflanzenschädlinge wie Blattläuse an Obst- und Gemüsekulturen sowie Rosen und anderen Zierpflanzen.

Biologisch-organisch

Art.Nr. 99320



BioKraft AF Grundstoff Essig 1 l
Zur umweltschonenden Beseitigung von Unkraut auf befestigten Flächen, wie z.B. Wege und Terrassen

Biologisch-organisch

Art.Nr. 99330



BioKraft AF Grundstoff Schachtelhalm 500 ml
Zur Abwehr von gängigen Pflanzenkrankheiten wie Echten Mehltau und Pfirsichkräuselerkrankung aus dem Grundstoff mit 100 % natürlichen Schachtelhalm-Extrakt.

Biologisch-organisch

Art.Nr. 99340

Pflanzenstärkungsmittel



BioKraft, Gemüse-Streumittel

Aus natürlichen Rohstoffen, für den veganen Anbau geeignet. Pflanzenhilfsmittel unter Verwendung von Gestein, Sand, Düngemitteln und pflanzlichen Stoffen.



Brennnessel-Pellets 500 g

Naturreines Kräuterpräparat zur Herstellung von Brennnessel-Brühe. Sie fördert das Bodenleben und führt so zu kräftigem, gesundem Wachstum.



Radivit Kompost-Beschleuniger 1 kg

Der Kompost-Beschleuniger enthält eine Vielzahl an Kompostbakterien und Pilzkulturen. Für ein schnelles Zersetzen der organischen Abfälle zu wertvollem Kompostmaterial.



Terra Preta Bodenverbesserer 2 kg

Der innovative Bodenaktivator aus 100 % Neudorff-Terra Preta – dem „Gold der Erde“. Die Bio-Pflanzenkohle steigert die Speicherkapazität von Wasser und Nährstoffen im Boden.



Mykoplant 100 BT 1 l

Ein rein natürliches Produkt auf der Basis von VA-Mykorrhiza und frei von Phytopathogenen, Unkrautsamen und Nematoden sowie toxischen Schwermetallen.

Biologisch-organisch

Art.Nr. 99350



Biologisch-organisch

Art.Nr. 99360



Biologisch-organisch

Art.Nr. 99370



Biologisch-organisch

Art.Nr. 99380



Art.Nr. 99390



Neudorff Wurzelaktivator 40 g

Ein Bodenhilfsstoff aus natürlichem Rohstoff, der für ein optimales Wurzelwachstum von Stecklingen und Jungpflanzen sorgt. Besteht zu 100 % aus Algenmehl.




Loxiran-S Ameisenmittel 250 g

Loxiran-S ist ein Köder-Granulat gegen Ameisen mit dem Wirkstoff Natur-Pyrethrum, der aus Chrysanthemenblüten gewonnen wird.



Ameisen-Köderdose 2 Dosen

Die bewährte Alu-Köderdose zur einfachen, sicheren und sauberen Bekämpfung von Ameisen samt Brut im Haus, auf Balkon und Terrasse.



Arbin AR Wildabweiser 50 ml

Das Wildvergrämungsmittel gehört zu den Repellents. Es sind Wirkstoffe, die über den Geruchssinn des Tieres wahrgenommen werden und sie abschrecken, ohne ihnen zu schaden.



Buchsbaumzünsler-Falle 1 Falle, 2 Spritzen

Eine optimale Falle zur insektizidfreien Befallskontrolle von Buchsbaumzünsler-Faltern. Die Männchen werden durch die Pheromone angelockt und fallen in den präparierten Behälter.

Art.Nr. 99400

Art.Nr. 99410

Art.Nr. 99420

Art.Nr. 99430

Nachfüllpack siehe Preisliste
Art.Nr. 99440 ff.



Ferramol Schneckenkorn 500 g

Attraktiver Köder für Nacktschnecken. Nach Köderfraß Rückzug in Verstecke, dadurch keine Schleimabsonderungen auf Beeten und Wegen. Köder zerfallen mit der Zeit in natürliche Pflanzennährstoffe, Eisen und Phosphat.



Gardigo Solar Tier-Vertreiber

Reichweite bis zu 10 m, einstellbarer Frequenz- und Sensorbereich. Nachtaktive Tiere lassen sich durch integrierten LED-Blitz fernhalten. Energie-sparender IR-Bewegungsmelder. Aufladen der Akkus durch XL Solar-Panel oder USB.



Gardigo Solar Wühlmaus-Maulwurf-Frei

Der perfekte Schutz für Ihre Zwiebelpflanzen. Vertreibt Wühltiere, Ameisen, etc. mit Quarzschwingungen und zusätzlichen Vibrationen. Solarbetrieb und wassergeschützt. Wirkungsbereich je nach Bodenbeschaffenheit: ca. 1250 m²



Gelbsticker 10 Stück

Gelbsticker sind zur Bekämpfung von fliegenden Schädlingen geeignet. Fix und fertig geformt, geruchlos, insektizidfreier Spezialleim, der nicht austrocknet und auch bei höheren Temperaturen nicht abtropft.



Gelbtafeln

7,50 x 20,00 cm, 7 Stück Gelbtafeln zur Bekämpfung von fliegenden Schädlingen im Gewächshaus und Wintergarten. Geleimt mit geruchlosem, insektizidfreiem Spezialleim, der nicht austrocknet und bei höheren Temperaturen nicht abtropft.

Art.Nr. 99450

Art.Nr. 99460

Art.Nr. 99470

Art.Nr. 99480


Art.Nr. 99490

Gegen tierische Schädlinge




Katzenschreck, 200 g

Ein natürliches, anwendungsfertiges Fernhaltemittel für Katzen auf Basis rein pflanzlicher Duftstoffe. Der langanhaltende Geruch vertreibt Katzen von den zu schützenden Flächen, ohne sie zu schädigen.



Lizetan Plus Combistabchen 20 Stück

Das Combistabchen ist ein echtes Erfolgsprodukt gegen saugende Schädlinge an Zierpflanzen in Blumentöpfen in Wohnräumen, Wintergärten sowie Gewächshäusern mit einer Wirkungsdauer von bis zu 8 Wochen.



Lizetan Schädlingfrei 30 ml

Gut pflanzenverträgliches, geruchloses Konzentrat, ideal für den Einsatz bei Bodenschädlingen an Zier- und Zimmerpflanzen. Bewirkt schon nach kurzer Zeit einen Fraß- und Saugstopp.



Neem Bio-Schädlingfrei 75 ml

Der natürliche Wirkstoff Azadirachtin aus dem Neembaum wirkt gegen viele saugende und beißende Schädlinge, ist geeignet für den ökologischen Landbau und ist nicht bienengefährlich. Wirkdauer bis zu 3 Wochen.



Neudosan AF, Blattlausfrei 500 ml

Anwendungsfertiges Sprühmittel natürlichen Ursprungs für drinnen und draußen zur gezielten Bekämpfung von saugenden Insekten und Spinnmilben an Obst, Gemüse und Zierpflanzen.

Art.Nr. 99500

Art.Nr. 99510

Art.Nr. 99520

Art.Nr. 99530

Art.Nr. 99540



Promanal AF Schild- und Wollausfrei 500 ml

Anwendungsfertiges Mittel gegen Woll-, Schildläuse und Spinnmilben an hartlaubigen Zierpflanzen. Der ölige Spritzbelag lässt die Schädlinge ersticken und verleiht gleichzeitig den Blättern einen schönen Glanz.



Quritox Wühlmaus-Köder 200 g

Der Köder eignet sich zur Vermeidung von Unterhöhlungen durch Wühlmäuse unter Terrassen, Fundamenten, Wegen und Platten. Durch die organische Zusammensetzung ist dieser Köder nicht umweltbelastend.



Spruzit Schädlingfrei 50 ml

Breites Wirkungsspektrum gegen saugende Insekten an Zierpflanzen, Gemüse und Kräutern. Die Kombination natürlicher Wirkstoffe Natur-Pyrethrum und Rapsöl, bekämpft adulte Insekten und deren Eier wirkungsvoll.



Spruzit AF Schädlingsspray 500 ml

Sprühmittel für Innen und Außen, gegen Blattläuse und andere saugende Insekten an Zierpflanzen. Die Pflanzen werden von allen Seiten eingesprüht. Mit Naturtreibgas, lösungsmittelfrei.



Gemüsefliegennetz 5,00 x 2,00 m

Feinmaschiges, strapazierfähiges Netzgewebe zum Schutz Ihrer Gemüse- u. Kohlbeete, gegen saugende u. beißende Insekten. Jahrelang wiederverwendbar.

Art.Nr. 99550

Art.Nr. 99560

Art.Nr. 99580 ff.

Art.Nr. 99590

Art.Nr. 99600



Vogelschutznetz feinmaschig, 5,00 x 2,00 m

Obstbäume und Gemüsepflanzen werden vor Beutezügen von Vögeln und größeren Bodentieren geschützt. Durch die Netzöffnungen können die wichtigsten kleinen bestäubenden Insekten hindurch gelangen.

Art.Nr. 99610 ff.



Netz-Schwefelit WG 75 g

Dieses Spritzpulver wird zur Bekämpfung von Pilzkrankheiten an Weinreben, Zierpflanzen, Gemüse und Obst eingesetzt. Es ist geeignet für den ökologischen Landbau und nicht bienengefährlich.

Art.Nr. 99620

Gegen Pilzkrankheiten



Armisan Obst- u. Gemüse Mehltaufrei 50 g

Spritzmittel gegen Pilzerkrankungen an Rosen, Gemüse und Obst. Besonders geeignet zur Behandlung von echtem Mehltau und Schorf am Apfel.

Art.Nr. 99630



Fungisan Rosen- und Gemüse-Pilzfrei 16 ml

Flüssigkonzentrat gegen viele wichtige Pilzkrankheiten an Zierpflanzen und Gemüse wie z. B. Rostpilze, Echter und Falscher Mehltau, Kraut- und Braunfäule an Tomaten.

Art.Nr. 99640

Gegen Unkraut



Finalsan Plus Unkrautfrei 500 ml

Biologisch wurzeltief wirkendes Mittel gegen Unkräuter mit Sofort- und Langzeitwirkung. Nach dem Antrocknen des Mittels können Kinder und Haustiere die behandelten Flächen sofort wieder betreten.

Art.Nr. 99650

Gegen Moos



Dimamin Grünbelag-Entferner, 500 ml

Hochaktiver Reiniger gegen Algen und Grünbeläge auf Balkon und Terrasse. Gegen Bakterien und Schimmel im Haushalt und Sanitärbereich. Auch zur Desinfektion von Wasser in Schwimmbecken geeignet.

Art.Nr. 99660



Steckschwamm für alle Frischblumen

Dieser Steckschwamm eignet sich für alle Frischblumengestecke. Er gibt den Blumen Halt und versorgt sie mit Wasser.

Art.Nr. 99670

Zubehör für Haus + Garten



Nelkenringe 20 mm

Eine vielseitig einsetzbare Befestigung aus Metall für Pflanzen aller Art.

500 g ca. 1000 Stück

Art.Nr. 99680



Drehbinder / Rebanbinder

Drehbinder sind flache Kunststoff-Bindestreifen mit weichem Drahtkern. Sie sind perfekt geeignet zum Anbinden von kleinen Pflanzen und Rankgewächsen.

Art.Nr. 99690



Wickeldraht ca. 100 g-Spule

Wickeldraht gehört zur Grundausstattung für Floristik, Dekorationen und Modellbau, ist jedoch auch im Gartenbereich vielseitig einsetzbar.

Art.Nr. 99700



Raffia Naturbast 50 g-Bund

Naturbast ist ein bewährtes Material aus reinen Naturfasern zum Basteln, Dekorieren, Verpacken von Geschenken und für Bindearbeiten aller Art in Haus und Garten.

Art.Nr. 99710



Neo-Raffia, Kunstbast 400 m, grün

Kunstbast ist ideal für alle Bindearbeiten in Haus und Garten. Der stabile, wetterbeständige und reißfeste Kunstbast lässt sich einfach abrollen ist mit einer Länge von 400 m vielseitig verwendbar.

Art.Nr. 99720



Fugenkratzer

Der Fugenkratzer ist zum einfachen Entfernen von Gras, Moos und Unkraut in Plattenfugen und an Mauerkanten geeignet.

Art.Nr. 99730



Pflanzkelle Ergo Style 680

Edelstahl-Kelle mit schmaler Form und Zweikomponenten-Ergonomie-Griff für sicheren und kraftsparenden Halt. Bestimmung der Pflanztiefe über Zentimeterskala auf dem Schaufelblatt. Breite: 7 cm, Gewicht: 200 g, Länge: 32 cm.


Art.Nr. 99731



Regenmesser

Dieser Regenmesser aus Kunststoff dient zur sicheren Bestimmung der Niederschlagsmenge. Mit Halter, ohne Stab.

Art.Nr. 99740



Unterbodengewebe 1,00 x 10,00 m

Wasserdurchlässiges PP-Gewebe zum Verlegen unterhalb von Hecken, Pflastersteinen, Fußwegen und Ziergärten. Festigt den Untergrund und hemmt die Unkrautbildung bereits unter der Erde.

Art.Nr. 99750



Anti-Unkrautvlies 1,50 x 10,00 m

Speichert Wasser und Feuchtigkeit, hemmt das Wachstum von Unkraut. Ideal für Beete und Wege, auch als Trennvlies geeignet.

Art.Nr. 99760



Frühbeet-Vlies 10 x 1,50 m

Das Frühbeet Vlies ist UV-stabilisiert und bietet federleichten Schutz für den vollen Ernteertrag. Frost- und Regenschutz. Weniger Läuse und Schnecken. Ernteverfrühung bis zu 3 Wochen und wieder verwendbar.


Art.Nr. 99770



Tomaten-Vlies-Hauben 5 x 0,8 m

Ideal für optimale Ernteergebnisse. Da uns nicht jeder Sommer mit „Sonne pur“ verwöhnt, empfiehlt es sich, die Tomatenstauden rechtzeitig „unter die Haube“ zu bringen, um sie vor Braunfäule zu schützen.

Art.Nr. 99780



Mulchfolie 1,50 x 10,00 m

UV-stabilisierte, schwarze Folie zur Unterdrückung von Unkraut und zur Steigerung des Ernteertrages durch Bodenerwärmer bei Tomaten, Gurken, Bohnen und Erdbeeren.

Art.Nr. 99790



Gemüse und Blumen aus eigenem Saatgut

Alle Schritte von der Anzucht und weiteren Pflege der Pflanzen bis hin zur Samenreife. Ein Praxisbuch auch für den Erhalt alter Sorten.

144 Seiten, 174 Farbfotos
6 Zeichnungen

Art.Nr. 4190



Das sensationelle Winterhochbeet

Ernten bis zum Abfrieren. Von der richtigen Sortenauswahl bis zur Standortempfehlung erhalten Sie hier wertvolle Tipps für die optimale Nutzung Ihres Hochbeets im Winter.

120 Seiten

Art.Nr. 4426



Magic Fermentation

Sie wollen das eigene Obst und Gemüse möglichst lange genießen? Fermentieren Sie, bis die Gläser überschwappen. 150 Rezepte: für Gemüse, Obst, Sauerteig, Joghurt, Kefir und Kombucha.

304 Seiten

Art.Nr. 4427



Ernte mich im Winter

Gemüse, das die Kälte liebt? Im Winter wächst mehr, als Sie denken! Knallpinke Radieschen, zarte Kohlblätter oder bunter Mangold – das Abenteuer Wintergärtnerei wartet!

176 Seiten

Art.Nr. 4428



Großmutter's Kräuterapotheke

Alles über den Anbau von Kräutern im Garten, auf Balkon oder Fensterbank. Alt bewährte und erprobte Haus- und Heilmittel für Tinkturen, Öle, Bäder, Salben und Tees, knackige Salate, hübsche Duftkissen etc. ganz einfach selbst herstellen.

Neue Auflage

Art.Nr. 4442



Gräber gestalten und pflegen

Viele wertvolle Tipps und Informationen rund um die traditionelle, moderne und praktische Grabgestaltung.

128 Seiten, 75 Farbfotos
10 Zeichnungen

Art.Nr. 4449



Das geniale Hochbeet

Clever planen und gießen, Schnecken in die Flucht schlagen und richtig fett ernten. Mit praktischen Bauanleitungen und 14 kreativen Anbauplänen. Raffinierte Lösungen von den Hochbeet-Profis.

160 Seiten, 100 Farbfotos
40 farbige Zeichnungen
5 Tabellen

Art.Nr. 4457



Kleiner Garten, große Ernte

Sie haben einen kleinen Hinterhof oder wollen eine Ecke im Garten nutzen? Dieses Buch verrät Ihnen alles über ausgeklügelte Flächennutzung, Gestaltungsmöglichkeiten bis hin zu biologischem Anbau.

144 Seiten, 132 Farbfotos,
26 Zeichnungen

Art.Nr. 4950



Rezepte für die große Ernte

Dieses Buch bietet Ihnen mit über 130 Rezepten alles rund ums Einkochen, Einmachen, Entsaften, Fermentieren, Einfrieren und die richtige Lagerung von Obst und Gemüse aus eigener Ernte.

128 Seiten, 43 Farbfotos

Art.Nr. 4951



Handbuch Pflanzenschnitt

Alle Schnittmaßnahmen für Gartengehölze in einem Band, Egal ob Obstbaum oder Ziersträucher – alle Grundregeln, Wuchsgesetze und Besonderheiten kompakt und anschaulich dargestellt.

448 Seiten, 301 Farbfotos
303 Zeichnungen

Art.Nr. 4459



Gewächshaus und Frühbeet Monat für Monat

säen – pflanzen – pflegen – ernten. Der beste Zeitpunkt für jeden Handgriff.

128 Seiten

Art.Nr. 4461



Endlich Mittagspause! Indoor-Gärtnern zwischen Mails und Meetings

Zum Gärtnern braucht man keinen großen Garten und auch keinen grünen Daumen! Gärtnern kann jeder und es geht überall, auch in der Wohnung oder im Büro.

128 Seiten

Art.Nr. 4462



Kraut & Rüben Gartenjahrbuch 2025

Das Gartenjahrbuch im Taschenbuchformat ist Jahrbuch, Terminkalender und bunte Gartenfibel in einem. Ideal auch zum Verschenken.

Art.Nr. 4701



Kräutergarten – einfach machen!

Ob heimische Kräuter oder solche aus weit entfernten Gegenden – sie sind gesund, aromatisch und nützlich, und sie finden auf dem Fensterbrett oder dem Balkon genauso einen Platz wie im großen Garten.

144 Seiten, 118 Farbfotos

Art.Nr. 4455



Blumengarten – einfach machen!

Dieses Buch zeigt Ihnen, wie Sie auf Ihrem Weg zum Blumengarten vorgehen. Es enthält alles Wichtige rund ums Planen, Pflanzen, Pflegen und Schützen mit vielen Sortenempfehlungen und Beispielen.

160 Seiten, 144 Farbfotos

Art.Nr. 4456

Gartenratgeber 2025



Das „**Fetzer-Männle**“ ist seit den 1950er Jahren ein Teil von uns. Damals hat der Großvater Gerhard Fetzer das Samenhaus „Heinzelmannle“ übernommen, zu welchem auch das Bild dieses kleinen Gartenhelfers gehörte.

Über Jahrzehnte geriet es in Vergessenheit, bis im Jahr 2011 das Bild des kleinen Wichtels auf alten Druckplatten gefunden und wieder zum Leben erweckt wurde.

Seither kommt unser „Fetzer-Männle“ immer dann zum Einsatz, wenn wir unser Wissen an Sie z.B. in Form von Kulturtipps weitergeben wollen.

Ein echter Gartenhelfer eben dieses „Fetzer-Männle“.

